



KOMENDA MIEJSKA POLICJI W TYCHACH

**NARADA ROCZNA
KADRY KIEROWNICZEJ
KOMENDY MIEJSKIEJ POLICJI
W TYCHACH**

Tychy, 11 luty 2022 rok

CODZIENNIE TYSCY POLICJANCI ŚREDNIO...

dokonali
0,5 zatrzymań
sprawców
na gorącym uczynku
przestępstw

92 razy badali
stan
trzeźwości

przeprowadzili
49
interwencji

pełnili 41 służb
patrolowych
i obchodowych

legitymowali
72 osób

realizowali
5
doprowadzeń

**OCENA STANU REALIZACJI
PRIORYTETÓW I MIERNIKÓW
W KOMENDZIE MIEJSKIEJ POLICJI
W TYCHACH
NAKREŚLONYCH PRZEZ
KOMENDANTA GŁÓWNEGO
POLICJI NA 2021 ROK**

-
- 1. Zwiększenie efektywności działań Policji na rzecz wzmocnienia współpracy ze społeczeństwem.**

 - 2. Podniesienie skuteczności działań Policji w identyfikacji i zwalczaniu największych współczesnych zagrożeń, w tym cyberprzestępczości.**

 - 3. Wzrost skuteczności działań Policji w zwalczaniu przestępczości najbardziej uciążliwej społecznie.**

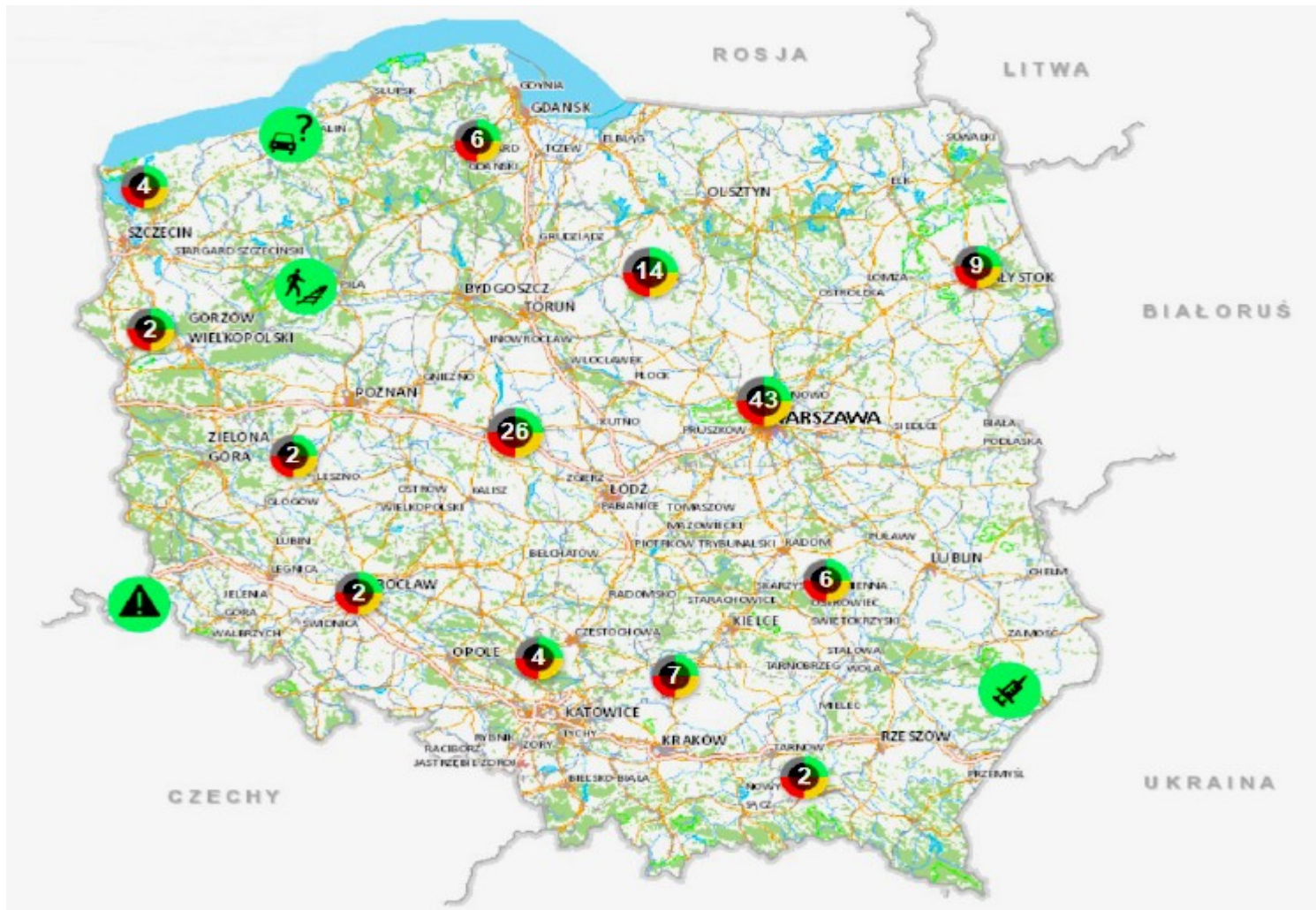
 - 4. Zwiększenie efektywności działań na rzecz poprawy bezpieczeństwa w ruchu drogowym.**

 - 5. Optymalizacja działań Policji na rzecz zapewnienia bezpieczeństwa imprez masowych.**

 - 6. Podniesienie jakości i efektywności pracy Policji poprzez sukcesywne podwyższanie kompetencji zawodowych funkcjonariuszy i pracowników Policji.**

 - 7. Doskonalenie jakości zadań realizowanych przez policjantów i pracowników Policji poprzez zapewnienie optymalnych warunków pełnienia służby/pracy.**

KRAJOWA MAPA ZAGROZEŃ BEZPIECZEŃSTWA



KRAJOWA MAPA ZAGROŻEŃ BEZPIECZEŃSTWA

Statystyka Wydziału Prewencji zgłoszeń zagrożeń przez obywateli:

	2019 rok	2020 rok	2021 rok
Ogółem wszystkich zagrożeń	738	485	451
Zgłoszenia potwierdzone	421 (57%)	284 (58,55%)	211 (46,78%)
Zgłoszenia potwierdzone wylimitowane	388 (92%)	284 (100%)	210 (99,52%)
Zgłoszenia potwierdzone niewylimitowane	30	0	1
Zgłoszenia potwierdzone przekazane przez Policję	3	3	1
Zgłoszenia niepotwierdzone	276 (37%)	155 (31,96%)	214 (47,45%)
Spożywanie alkoholu potwierdzone	325 (44% ogółu)	309 (63,71% ogółu)	145 (32,15% ogółu)
Żart, pomyłka	43	46	26

KRAJOWA MAPA ZAGROŻEŃ BEZPIECZEŃSTWA

Statystyka WRD zgłoszeń zagrożeń przez obywateli:

	2019 rok	2020 rok	2021 rok
Ogółem zgłoszeń	993	799	769
Zgłoszenia potwierdzone	530 (53%)	269 (33,67%)	316 (41,09%)
Zgłoszenia potwierdzone wylimitowane	106 (20%)	252 (93,68%)	316 (100%)
Zgłoszenia niepotwierdzone	383 (38,6%)	419 (52,44%)	313 (40,7%)

Najczęściej zgłaszane przez obywateli

- Nieprawidłowe parkowanie: **532**
- Przekraczanie dozwolonej prędkości: **134**
- Niewłaściwa infrastruktura: **62**
- Zła organizacja ruchu: **19**
- Nielegalne rajdy samochodowe: **16**

AKTYWNOŚĆ DZIELNICOWEGO W KONTAKCIE ZE SPOŁECZEŃSTWEM

452
spotkań



Dzielnicowy
bliżej nas

PRZEMOC DOMOWA

W roku 2021r. policjanci Wydziału Kryminalnego KMP Tychy zakończyli aktem oskarżenia **37** postępowań przygotowawczych z art. 207§1 kk.

(2020r – 41 postępowania)



stop the
violence

Na wniosek policji zastosowano:

- Środków zapobiegawczych w postaci dozoru Policji, nakazu opuszczenia lokalu i zakazu zbliżania się do pokrzywdzonego : **23**
(w 2020r – 16 środków zapobiegawczych)
- Areszt tymczasowy: **5** (w 2020r – 5)

PROCEDURA NIEBIESKIEJ KARTY

2020r.

254

procedur

Niebieska moc
na przemoc



2021r.

279

procedur



Na wniosek policji zastosowano środki zapobiegawcze w postaci:

- zakazu zbliżania się do pokrzywdzonego : **116**
- nakaz opuszczenia lokalu: **21**

SKUTECZNOŚĆ ZWALCZANIA PRZESTĘPCZOŚCI GOSPODARCZEJ W 4-ch OBSZARACH

(podatki VAT, podatki akcyzowe, przestępstwa na szkodę Unii Europejskiej, zamówienia publiczne)

Ilość wszczętych postępowań

2020 rok

- Wszczęto 24 postępowania

2021 rok

- Wszczęto 24 postępowania

Próg satysfakcji ≥ 23
co stanowi 104,35%

SKUTECZNOŚĆ ZWALCZANIA PRZESTĘPCZOŚCI GOSPODARCZEJ W 4-ch OBSZARACH

(podatki VAT, podatki akcyzowe, przestępstwa na szkodę Unii Europejskiej, zamówienia publiczne)

Ilość czynów stwierdzonych

2020 rok

- Wykazano 16 czynów stwierdzonych

2021 rok

- Wykazano 30 czynów stwierdzonych

Próg satysfakcji ≥ 94
co stanowi 31,91%

WARTOŚĆ MIENIA ZABEZPIECZONEGO W ROKU 2021

Mienie zabezpieczone ogółem: 688 220,00 zł

Wartość ta jest **niższa** od uzyskanej w 2020r która wynosiła:

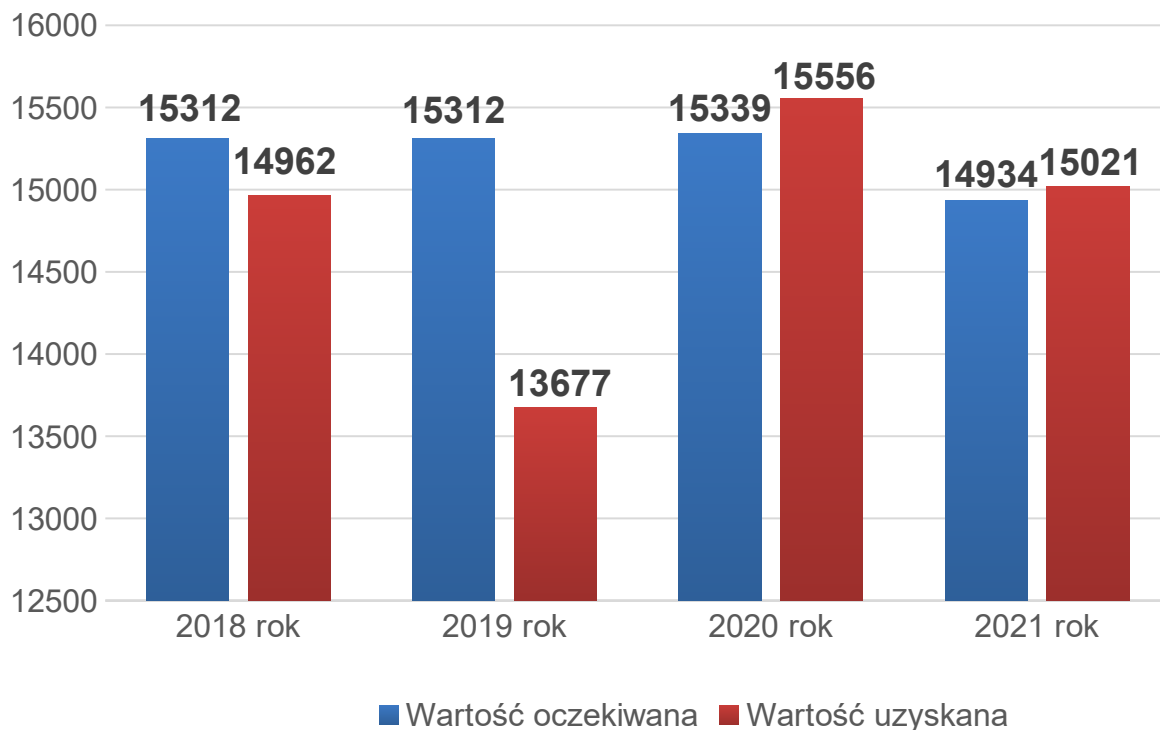
2 017 758,00 zł

Wartość oczekiwana: **1 703 400,00**

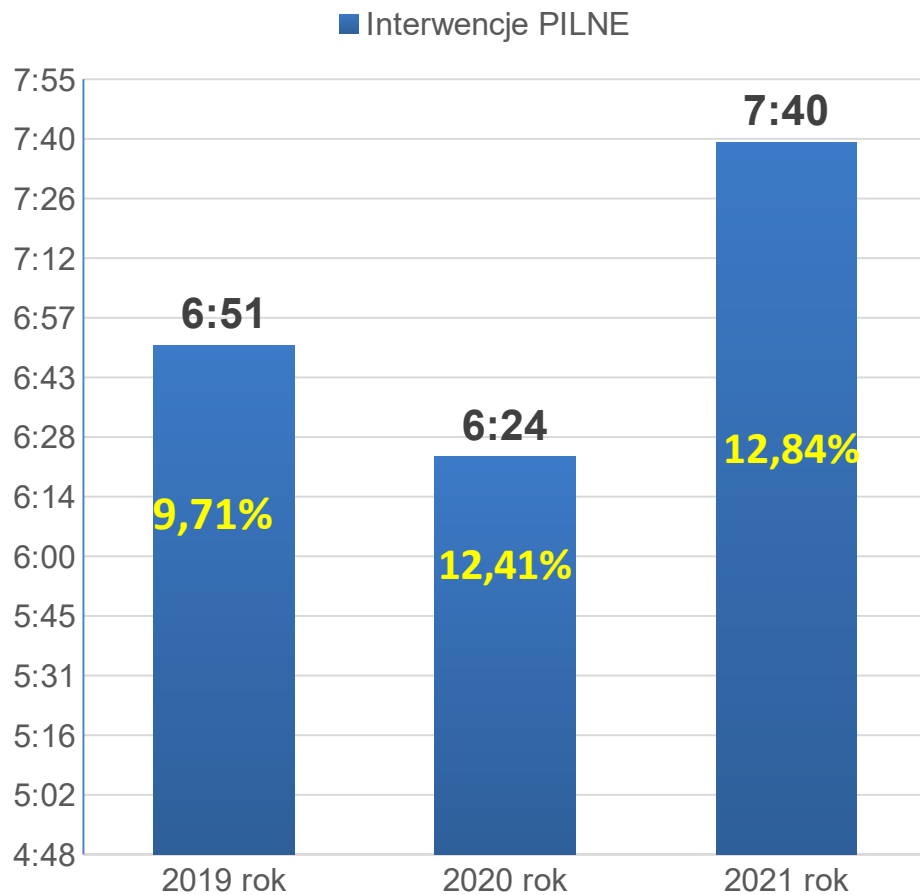
**WZROST SKUTECZNOŚCI DZIAŁAŃ
POLICJI W ZWALCZANIU
PRZESTĘPCZOŚCI NAJBARDZIEJ
UCIAŹLIWEJ SPOŁECZNIE**

LICZBA BEZWZGLĘDNA POLICJANTÓW SŁUŻBY PREWENCYJNEJ SKIEROWANEJ DO SŁUŻBY PATROLOWEJ I OBCHODOWEJ

Wyznaczony próg 14 934 uzyskano wartość **15 021**



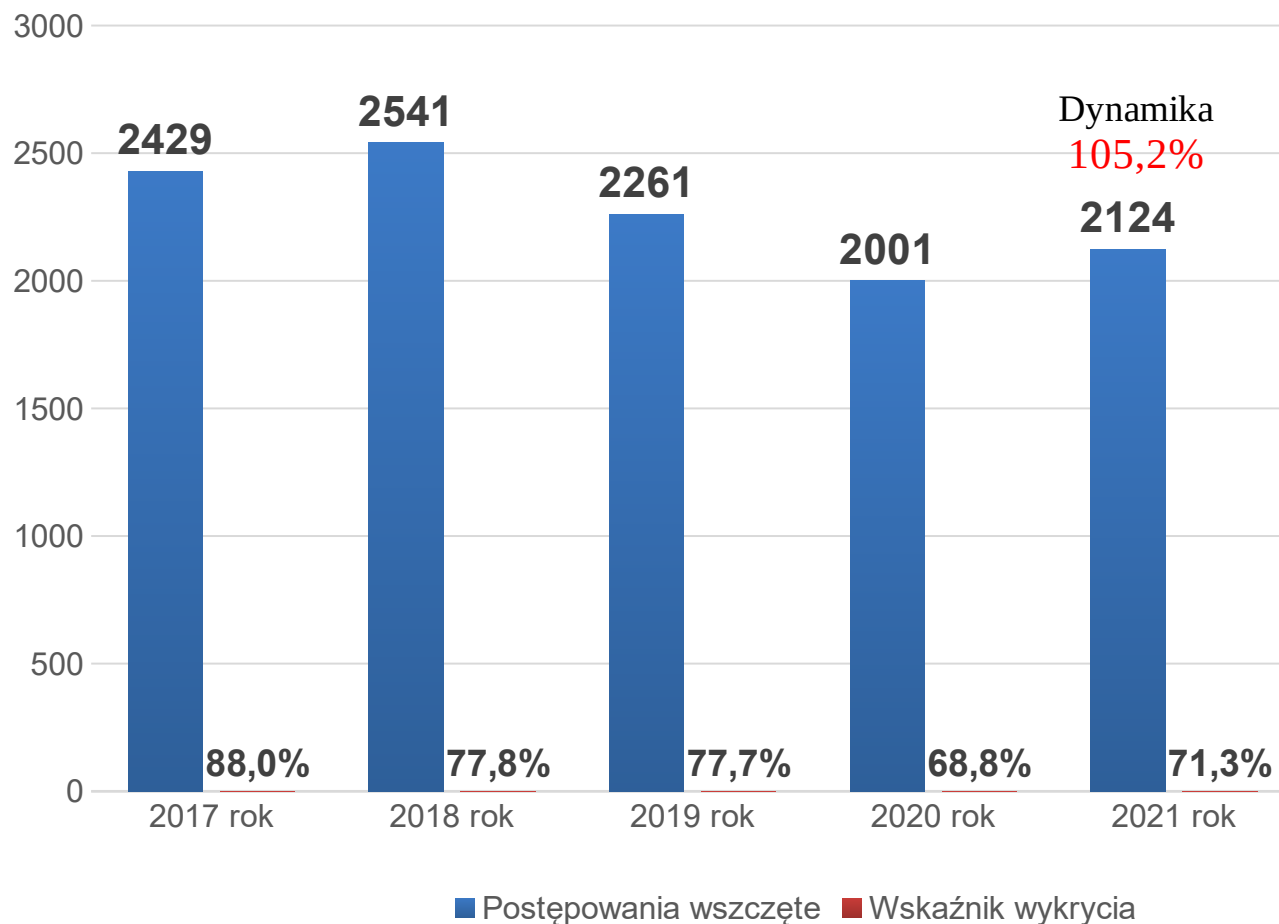
CZAS REAKCJI NA ZGŁOSZENIE



Ilość wszystkich interwencji:

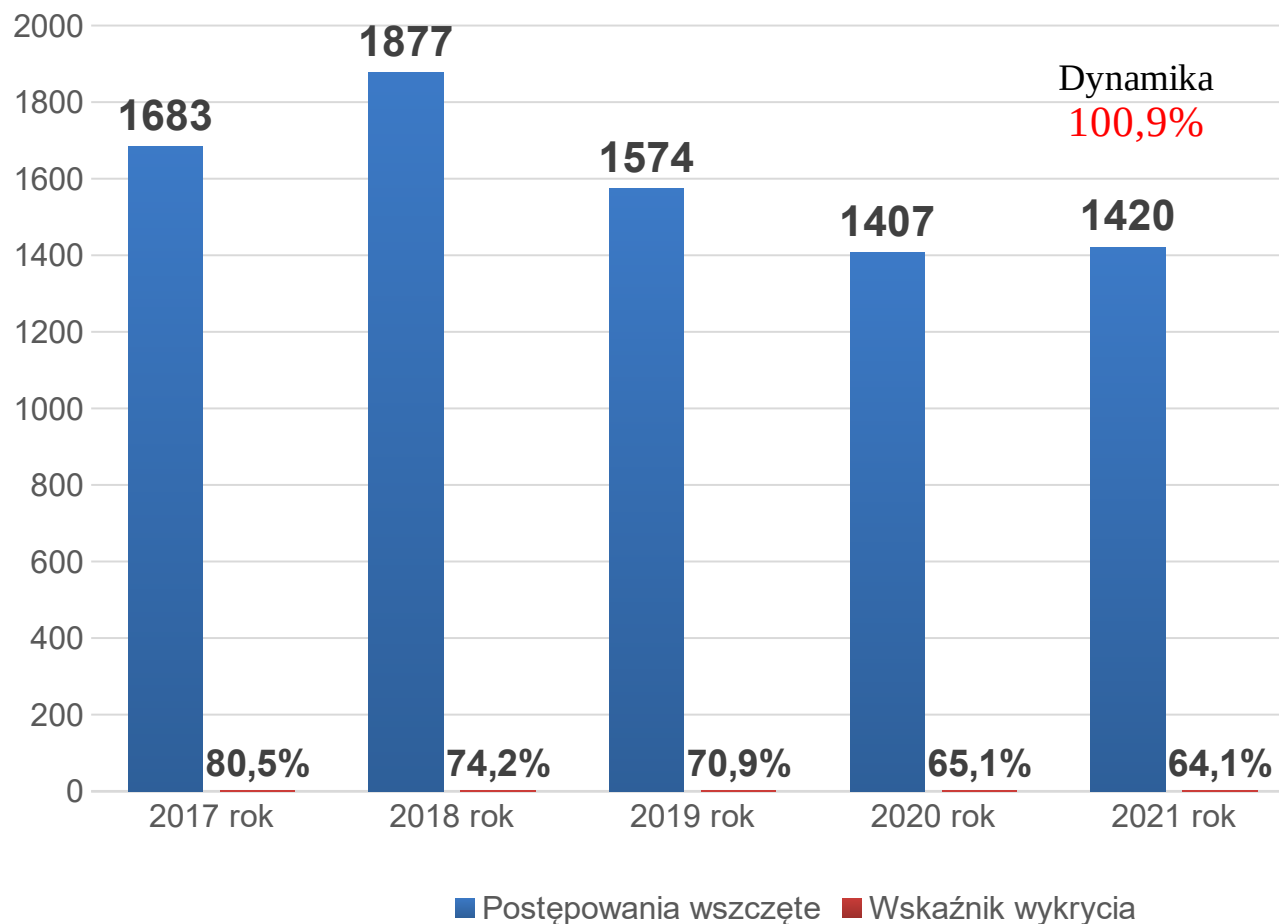
16 031

PRZESTĘPCZOŚĆ OGÓŁEM



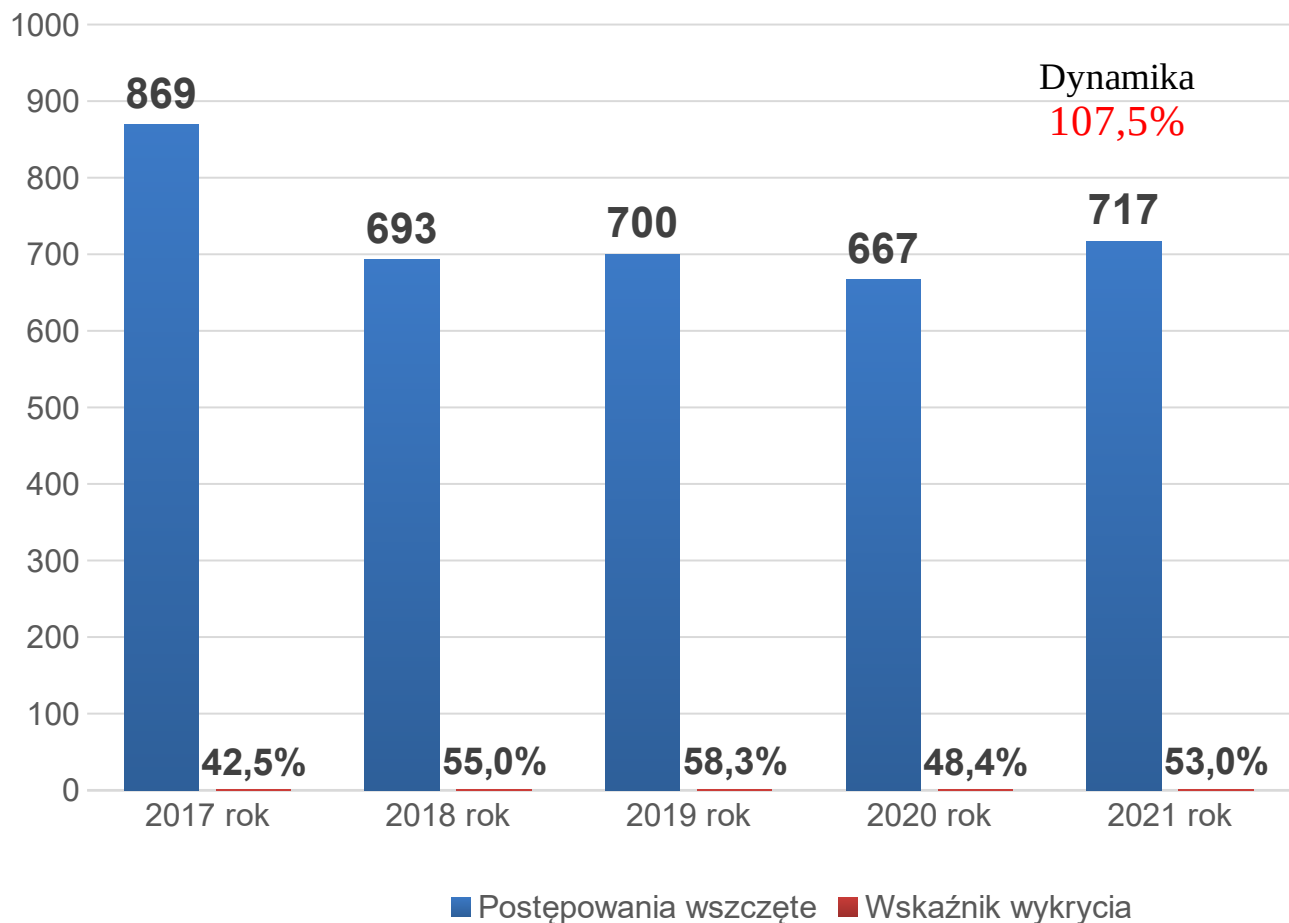
Średni wskaźnik wykrycia w województwie śląskim wyniósł: **74,6%**

PRZESTĘPSTWA KRYMINALNE



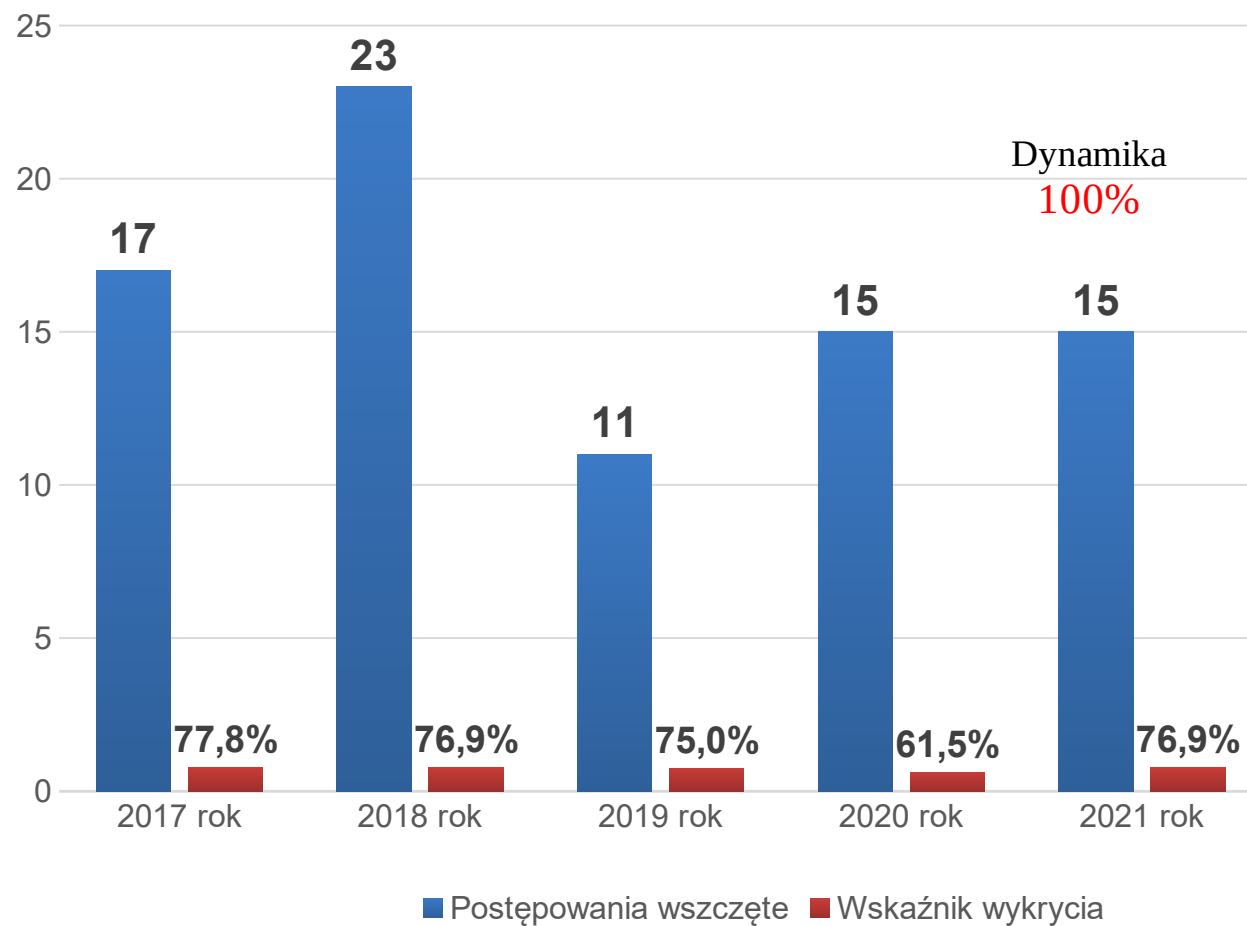
Średni wskaźnik wykrycia w województwie śląskim wyniósł: **67,7%**

PRZESTĘPSTWA 17 x 7



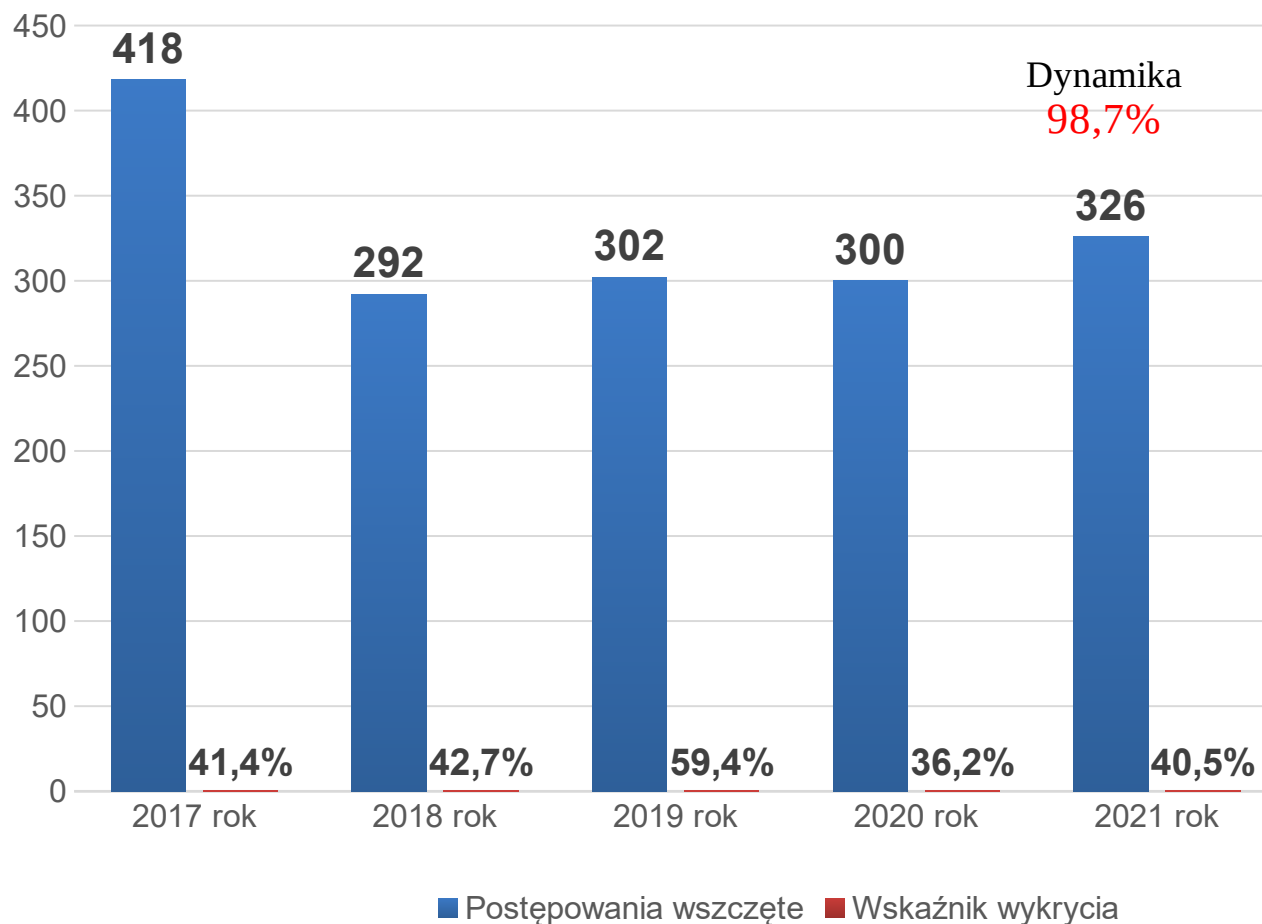
Średni wskaźnik wykrycia w województwie śląskim wyniósł: 50,8%

BÓJKA I POBICIE



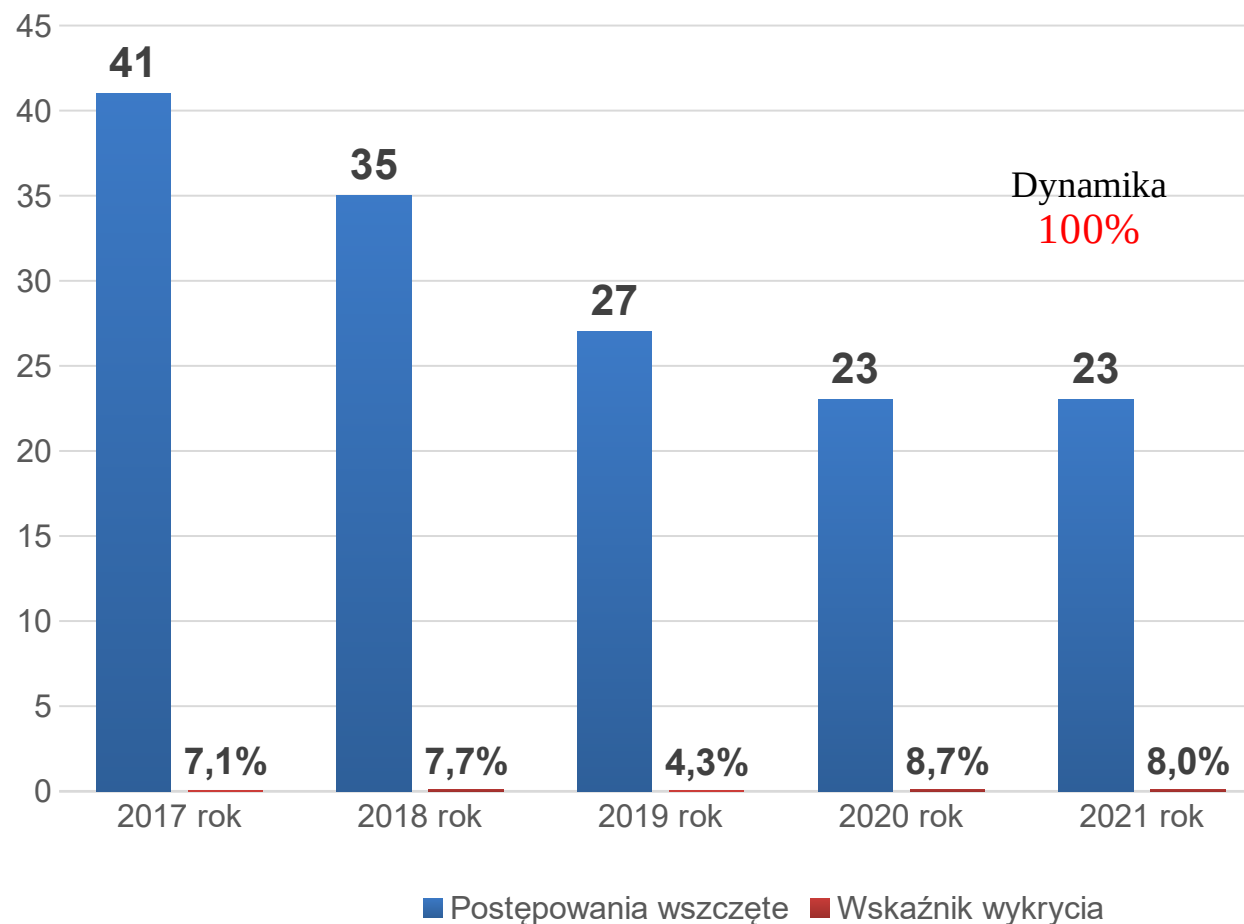
Średni wskaźnik wykrycia w województwie śląskim wyniósł: **87,1%**

KRADZIEŻ CUDZEJ RZECZY



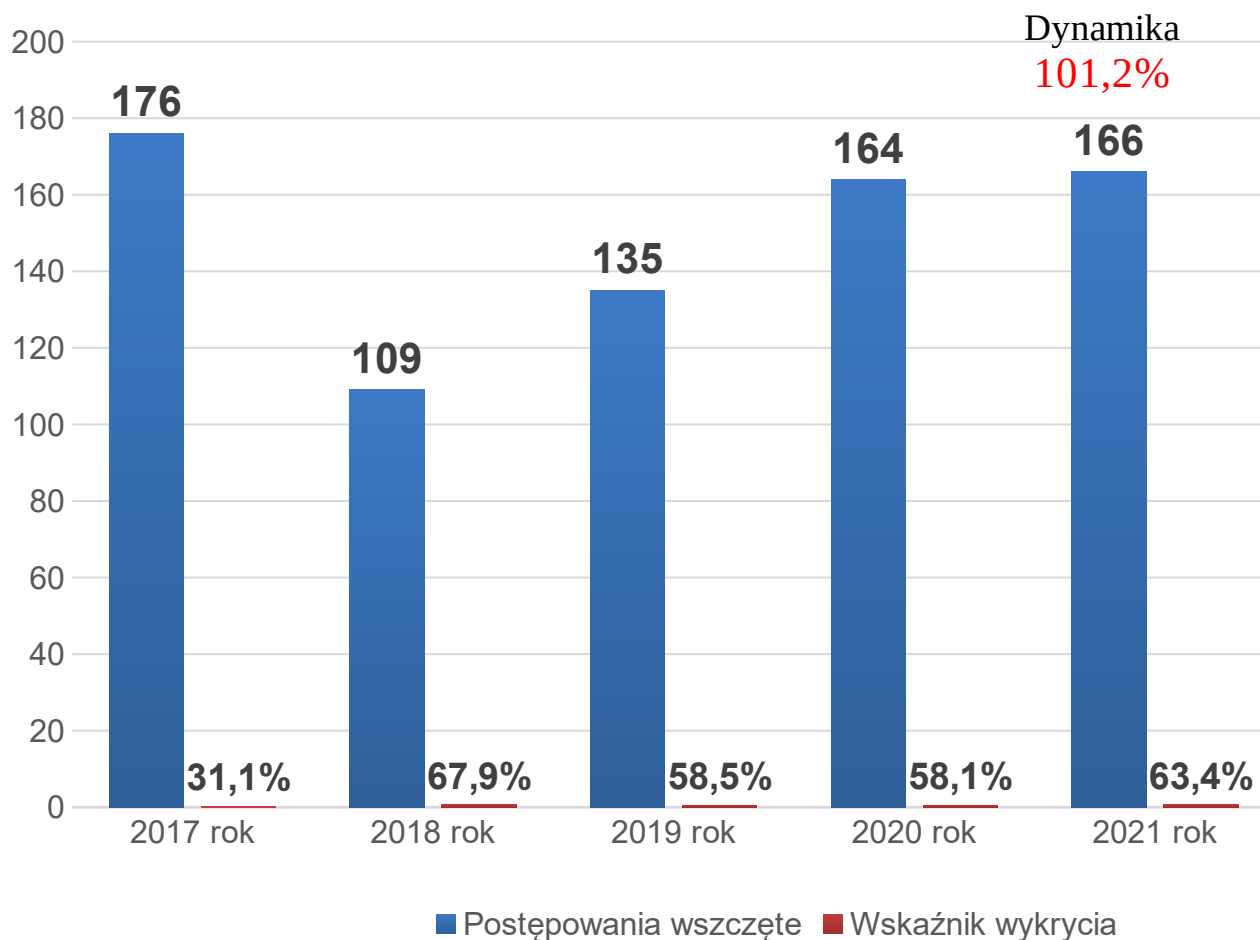
Średni wskaźnik wykrycia w województwie śląskim wyniósł: 42,1%

KRADZIEŻ SAMOCHODU



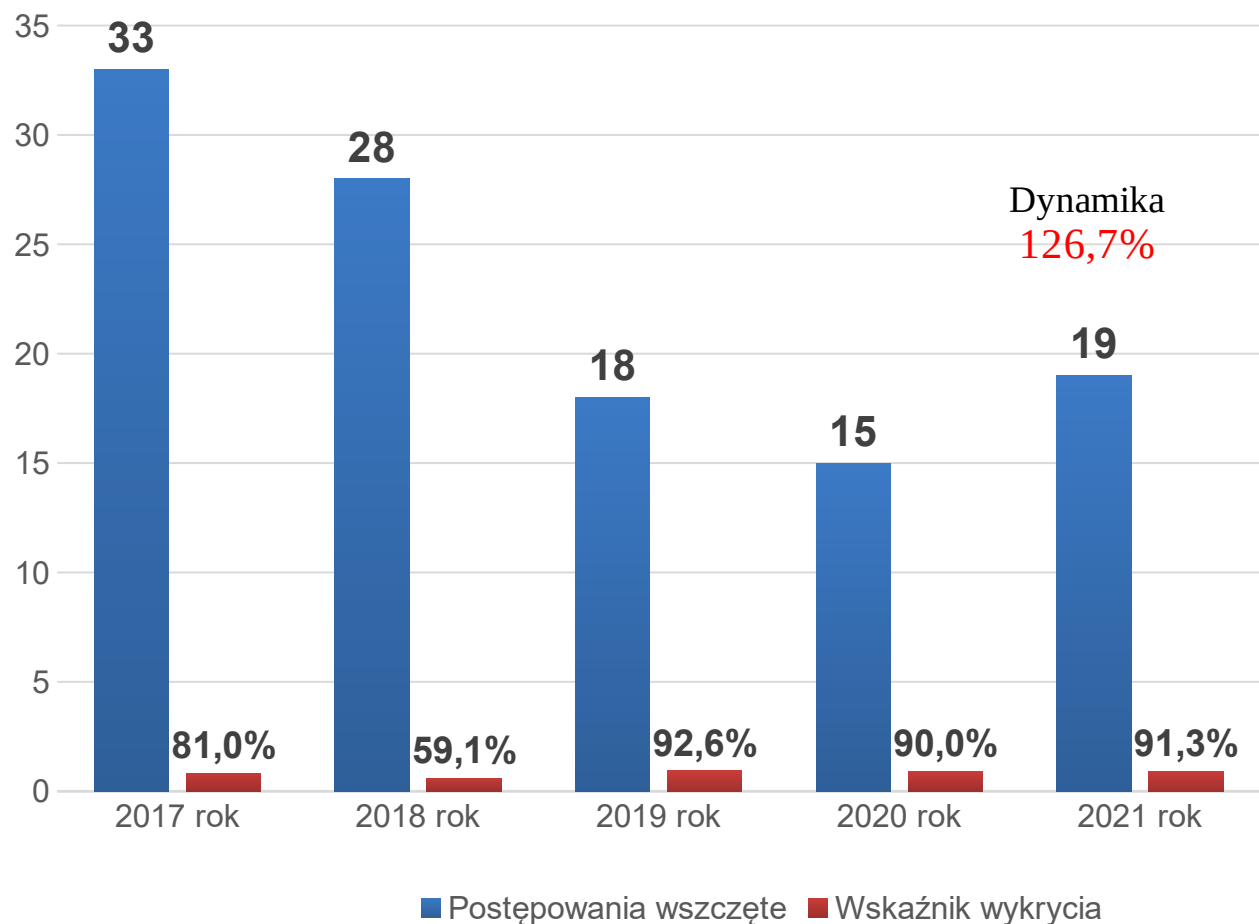
Średni wskaźnik wykrycia w województwie śląskim wyniósł: **35,1%**

KRADZIEŻ Z WŁAMANIEM



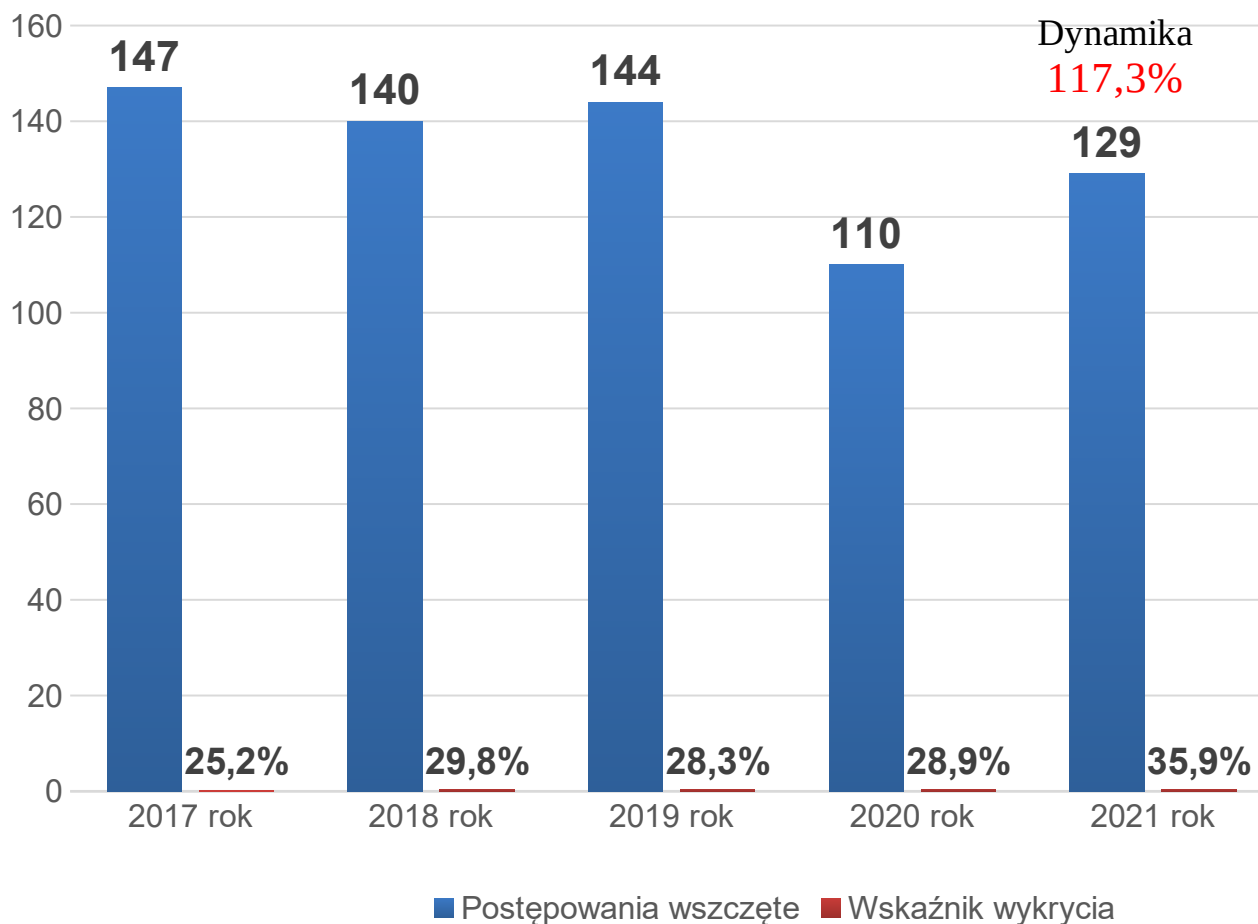
Średni wskaźnik wykrycia w województwie śląskim wyniósł: 58,6%

ROZBÓJ, KRADZIEŻ I WYMUSZENIE



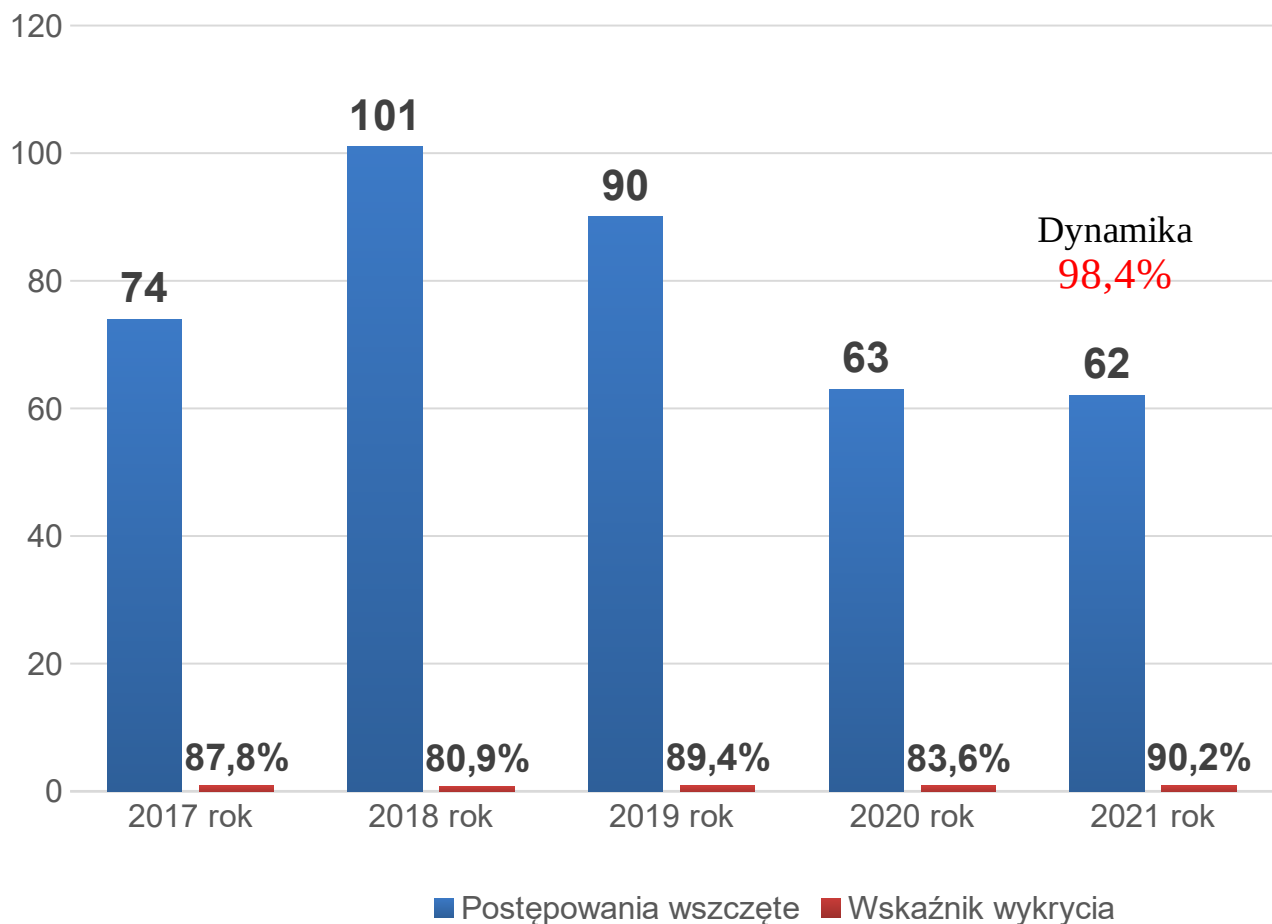
Średni wskaźnik wykrycia w województwie śląskim wyniósł: 87,6%

USZKODZENIE RZECZY



Średni wskaźnik wykrycia w województwie śląskim wyniósł: 36,6%

USZCZERBEK NA ZDROWIU



Średni wskaźnik wykrycia w województwie śląskim wyniósł: 92,0%

SKUTECZNOŚĆ ZWALCZANIA PRZESTĘPCZOŚCI OSÓB WYWODZĄCYCH SIĘ ZE ŚRODOWISKA PSEUDOKIBICÓW



Wartość uzyskanego
miernika: **brak miernika**

Ilość osób podejrzanych: **25**

Ilość przedstawionych zarzutów: **67**

Zastosowane środki zapobiegawcze:

- Tymczasowy areszt: **7**
- Dozór policyjny: **4**
- Poręczenie majątkowe: **0**
- Zakazy stadionowe: **24**

**DZIAŁANIA POLICJI
UKIERUNKOWANE NA POPRAWĘ
BEZPIECZEŃSTWA W RUCHU
DROGOWYM**

WRD - INFORMACJE OGÓLNE

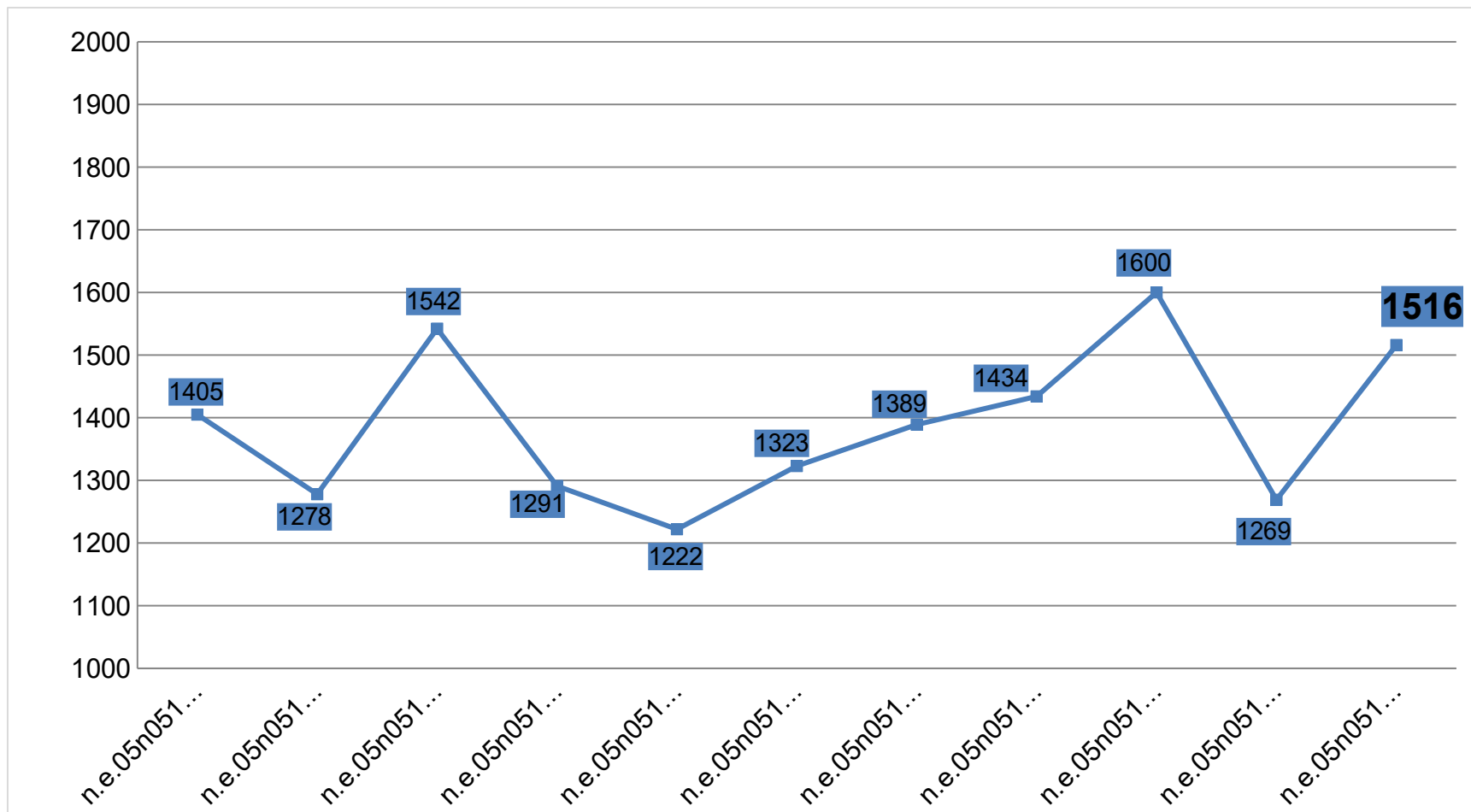
Wydział Ruchu Drogowego – 29 etatów (2-kierownictwo, 2-pełniących służbę w biurze i na drodze, 25-pełniących służbę na drodze).

W mieście jest ok. 290 km dróg, w tym

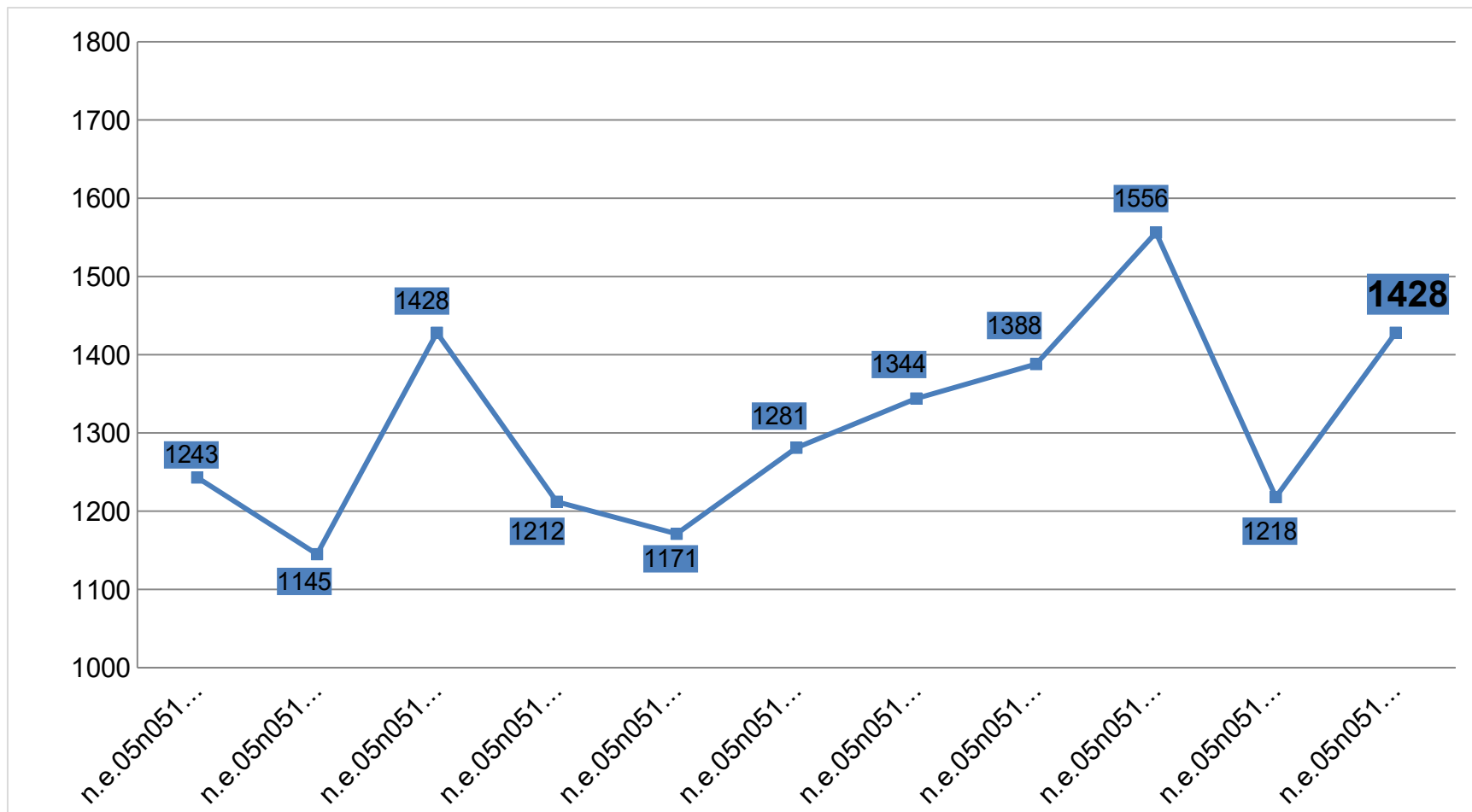
- **23,2 km dróg krajowych (DK-1, DK-44, DK-86),**
- **82,6 km dróg powiatowych,**
- **170,8 km dróg gminnych**



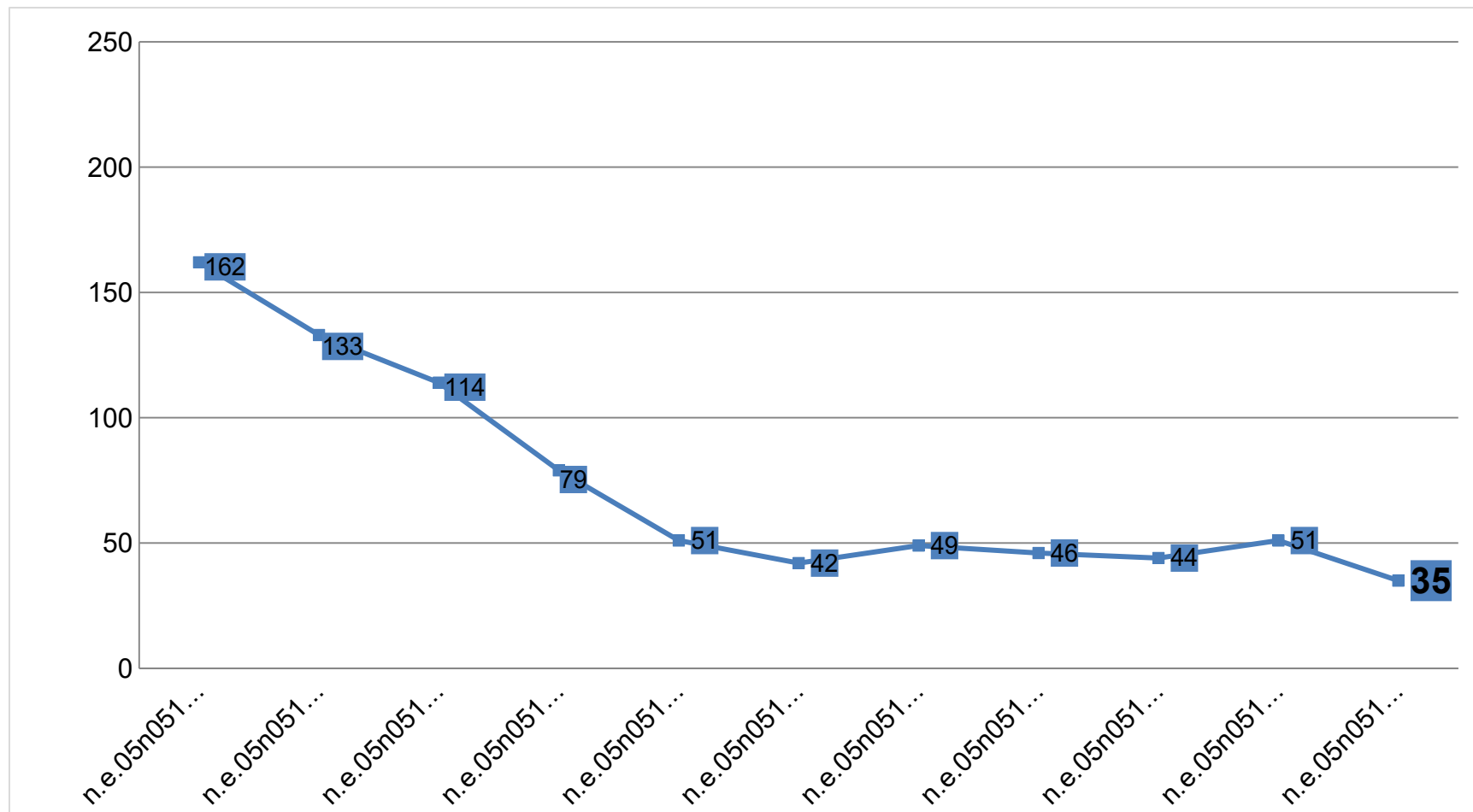
LICZBA ZDARZEŃ DROGOWYCH W LATACH 2011-2021



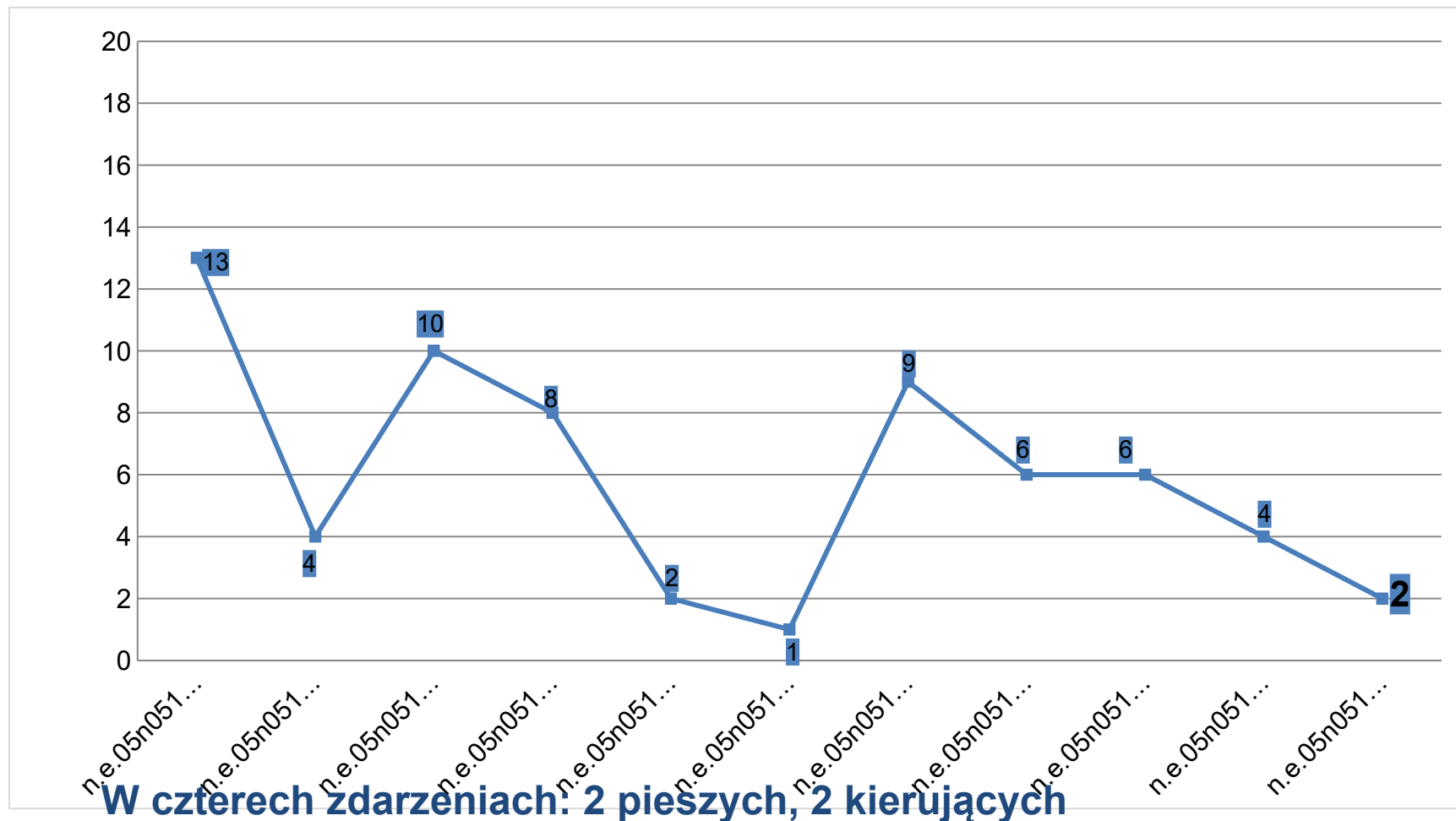
LICZBA KOLIZJI DROGOWYCH W LATACH 2011-2021



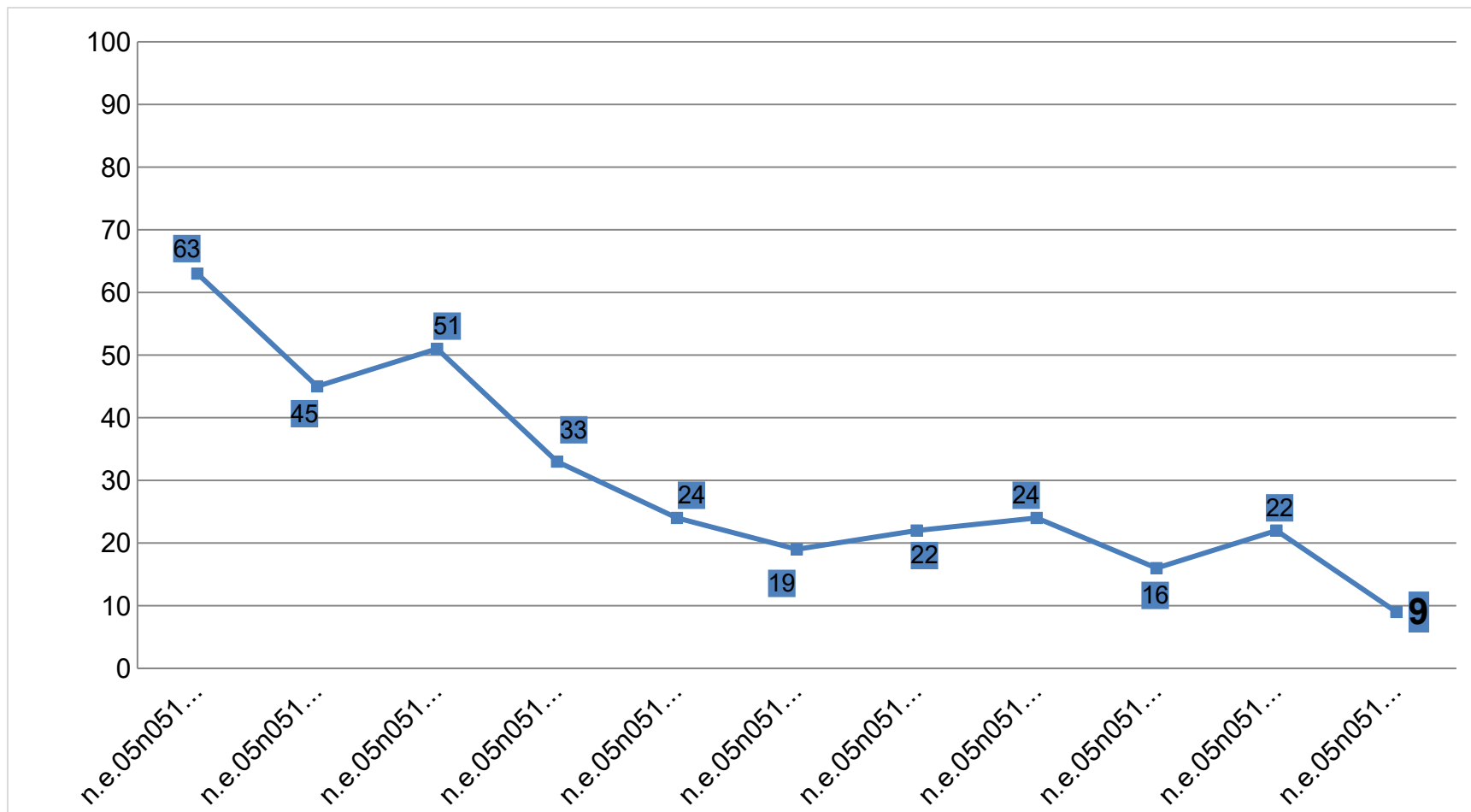
LICZBA WYPADKÓW DROGOWYCH W LATACH 2011-2021



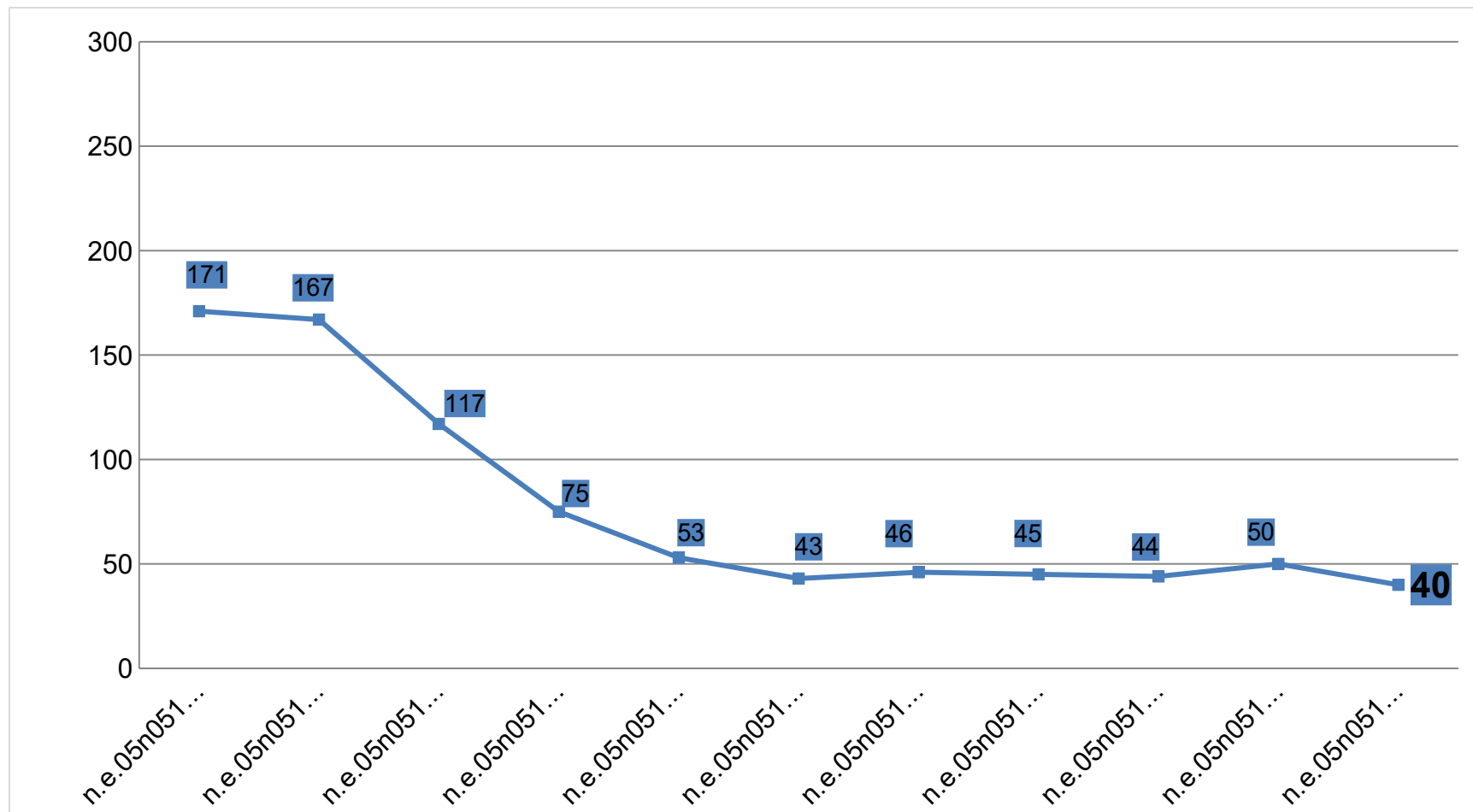
LICZBA OSÓB ZABITYCH W WYPADKACH DROGOWYCH W LATACH 2011-2021



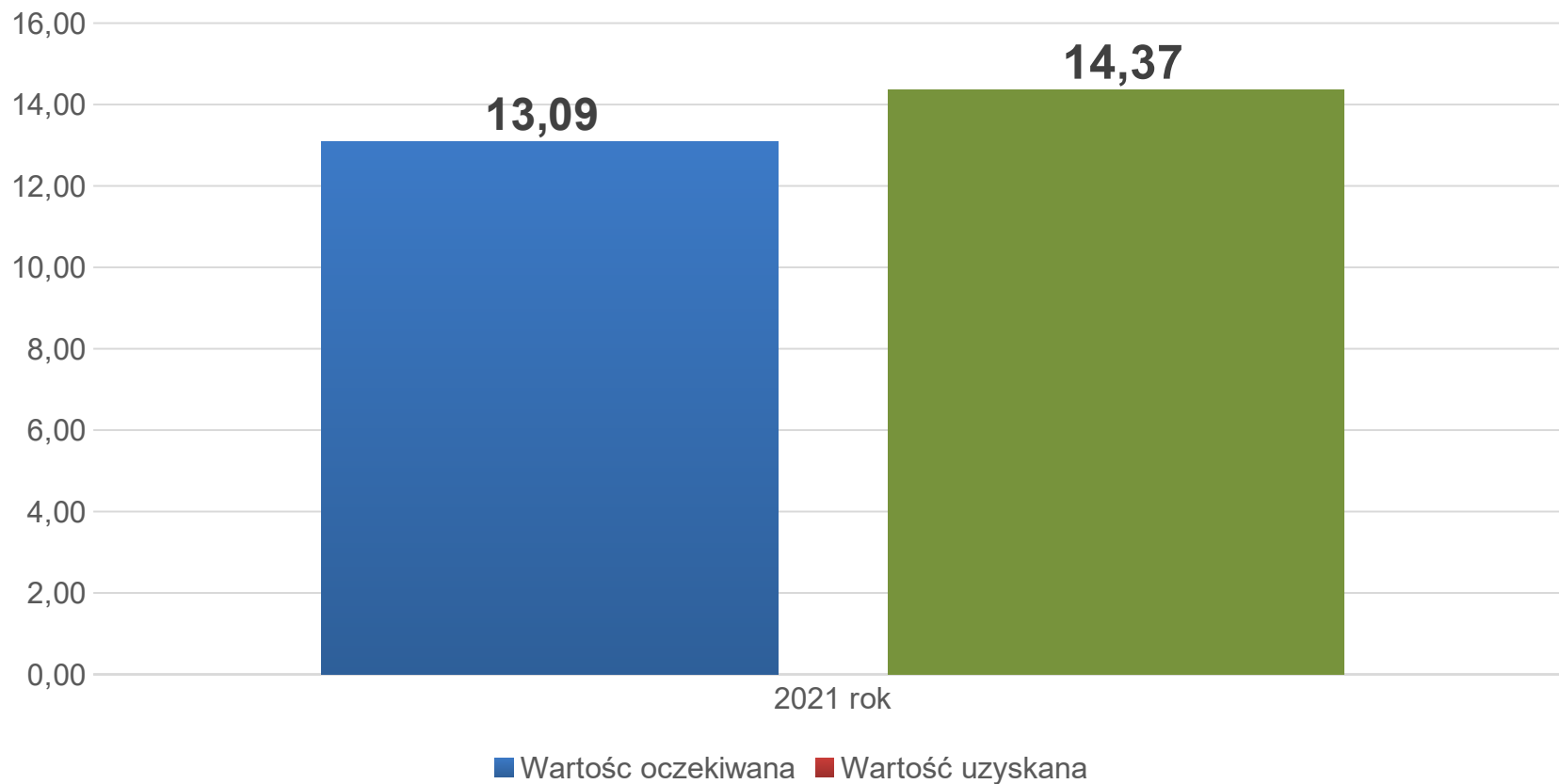
LICZBA WYPADKÓW DROGOWYCH Z UDZIAŁEM OSÓB PIESZYCH W LATACH 2011-2021



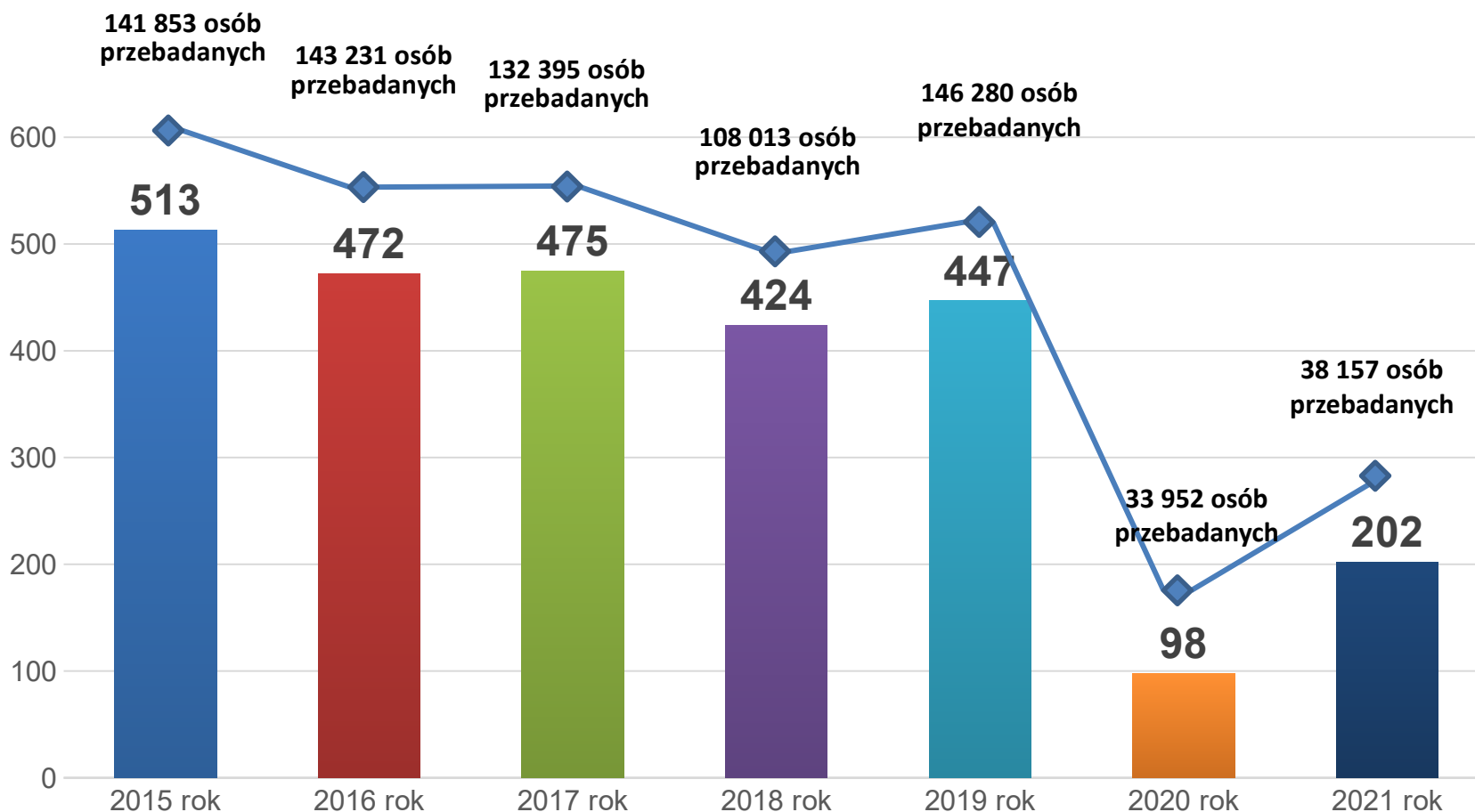
LICZBA OSÓB RANNYCH W WYPADKACH DROGOWYCH W LATACH 2011-2021



ŚREDNIODOBOWA LICZBA POLICJANTÓW RUCHU DROGOWEGO KIEROWANYCH DO SŁUŻBY NA DRODZE



UJAWNIEŃ NIETRZEŻWYCH KIERUJĄCYCH



FUNKCJONARIUSZE RUCHU DROGOWEGO ZREALIZOWALI

	2019 rok	2020 rok	2021 rok
Ilość służb zewnętrznych	5 051	5 206	5 278
Ilość kontroli drogowych	15 469	13 191	15 047
Ilość osób legitymowanych	17 262	13 665	19 717

PROFILAKTYKA I INFRASTRUKTURA

Nowe oświetlenie wertykalne - 42 lokalizacje

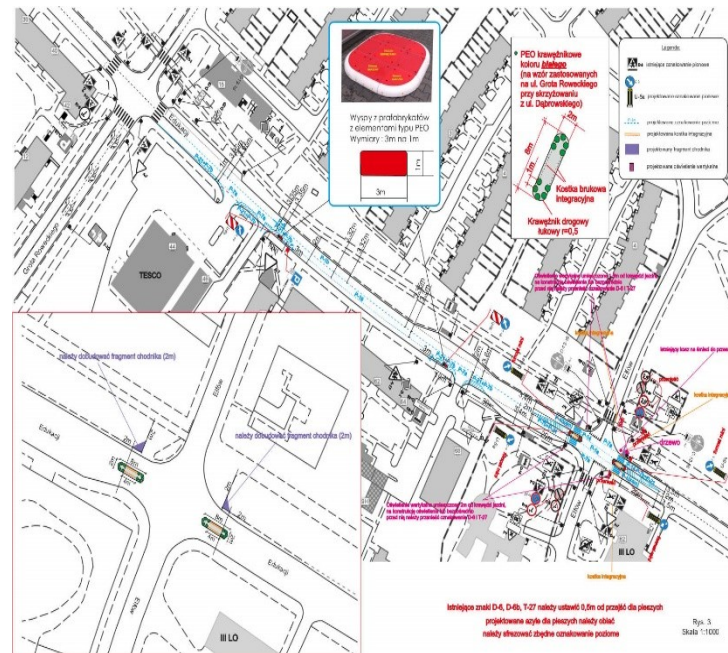
- Doskonale doświetlenie przejścia oraz strefy oczekiwania osób pieszych

Azyle dla pieszych - 75 lokalizacji

Modernizacja sygnalizacji informacyjnej miasta – System ITS

Przeniesienie postoju samochodów z chodnika na jezdnię

- Udrożniono ruch pieszych



Wytypowanych miejsc odnośnie zmiany organizacji ruchu: **18**

zrealizowanych: **18**

w realizacji **0**

Oczekujących: **0**

Złożono wniosków w sprawach bezpieczeństwa ruchu, stanu dróg i oznakowania **311**

Zrealizowanych : **311**

w realizacji **0**

Oczekujących: **20**

PROFILAKTYKA I BEZPIECZEŃSTWO PIESZYCH

Wystąpienie na imprezie plenerowej(festyn, koncert, itp.): **4**

Wystąpienie na imprezie sportowej: **0**

Spotkanie w szkole, przedszkolu, uczelni: **3**

Spotkanie ze społecznością lokalną: **3**

Działania profilaktyczne: **69**

Akcja profilaktyczna prowadzona bezpośrednio na drogach podczas czynności kontrolnych: **69**

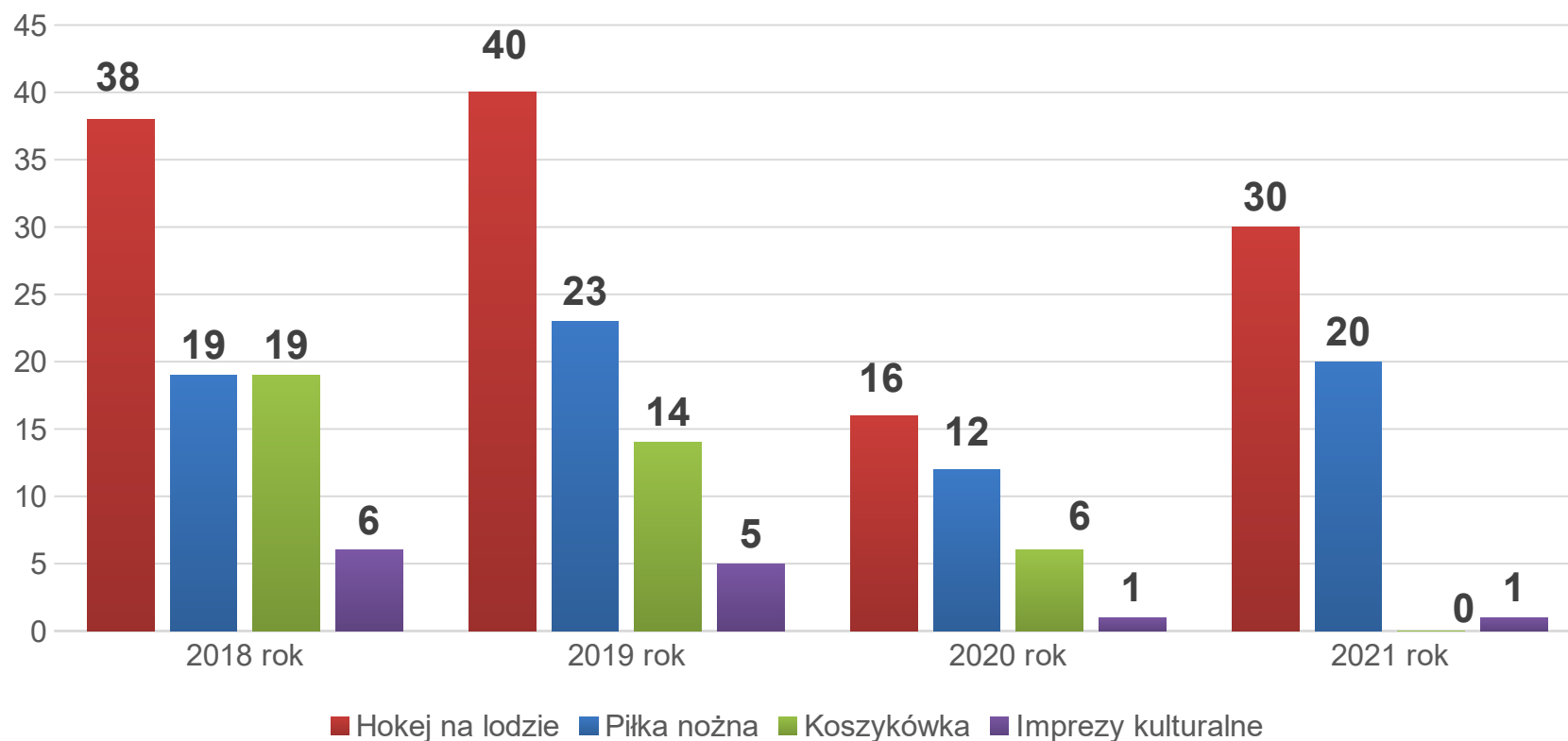
Innych charakter działań profilaktycznych wobec pieszego: **9**



OPTYMALIZACJA DZIAŁAŃ POLICJI NA RZECZ ZAPEWNIENIA BEZPIECZEŃSTWA IMPREZ MASOWYCH

DZIAŁANIA NA RZECZ ZAPEWNIENIA BEZPIECZEŃSTWA IMPREZ MASOWYCH

Ilość imprez masowych w latach 2018-2021



DZIAŁANIA NA RZECZ ZAPEWNIENIA BEZPIECZEŃSTWA IMPREZ MASOWYCH

W 2021 roku policjanci KMP w Tychach uczestniczyli w zabezpieczeniu:

20 meczów piłki nożnej

30 meczów hokeja na lodzie

1 impreza kulturalna

4 zgromadzenia



Wszystkie Imprezy masowe zabezpieczało: **3069** policjantów

**W 2021 ROKU URZĄD MIASTA W TYCHACH PRZEKAZAŁ NA
WOJEWÓDZKI FUNDUSZ WSPARCIA POLICJI ŚRODKI FINANSOWE,
KTÓRE ZOSTAŁY PRZEZNACZONE NA:**

Kwota: 315 000 zł

Pokrycie wydatków bieżących, związanych z zakupem niezbędnych na jej potrzeby towarów i usług, w tym zakup materiałów pomocniczych do pracy profilaktyczno-edukacyjnej: 40 000 zł

Rekompensata za służby dodatkowe dla funkcjonariuszy realizujących zadania z zakresu służby prewencyjnej: 30 000 zł

Nagrody za osiągnięcia w służbie: 30 000 zł

Zakup radiowozów oznakowanych z napędem hybrydowym: 110 000 zł

Zakup radiowozu patrolowego typu furgon: 105 000 zł

**ŚRODKI FINANSOWE PLANOWANE DO POZYSKANIA
Z URZĘDU MIASTA W TYCHACH NA WOJEWÓDZKI FUNDUSZ
WSPARCIA POLICJI NA ROK 2022**

Bieżąca działalność KMP w Tychach: 40 000 zł

Nagrody za osiągnięcia w służbie: 30 000 zł

Rekompensata za służby dodatkowe: 36 000 zł

Zakup radiowozów: 90 000 zł

Łącznie: 196 000 zł



KOMENDA MIEJSKA POLICJI W TYCHACH

DZIĘKUJĘ ZA UWAGĘ