



KOMENDA MIEJSKA POLICJI W TYCHACH

**NARADA ROCZNA  
KADRY KIEROWNICZEJ  
KOMENDY MIEJSKIEJ POLICJI  
W TYCHACH**

Tychy, 30 styczeń 2023 rok

# CODZIENNIE TYSCY POLICJANCI ŚREDNIO...

dokonali  
1 zatrzymania  
sprawców  
na gorącym uczynku  
przestępstw

123 razy badali  
stan  
trzeźwości

przeprowadzili  
41  
interwencji

pełnili 40 służb  
patrolowych  
i obchodowych

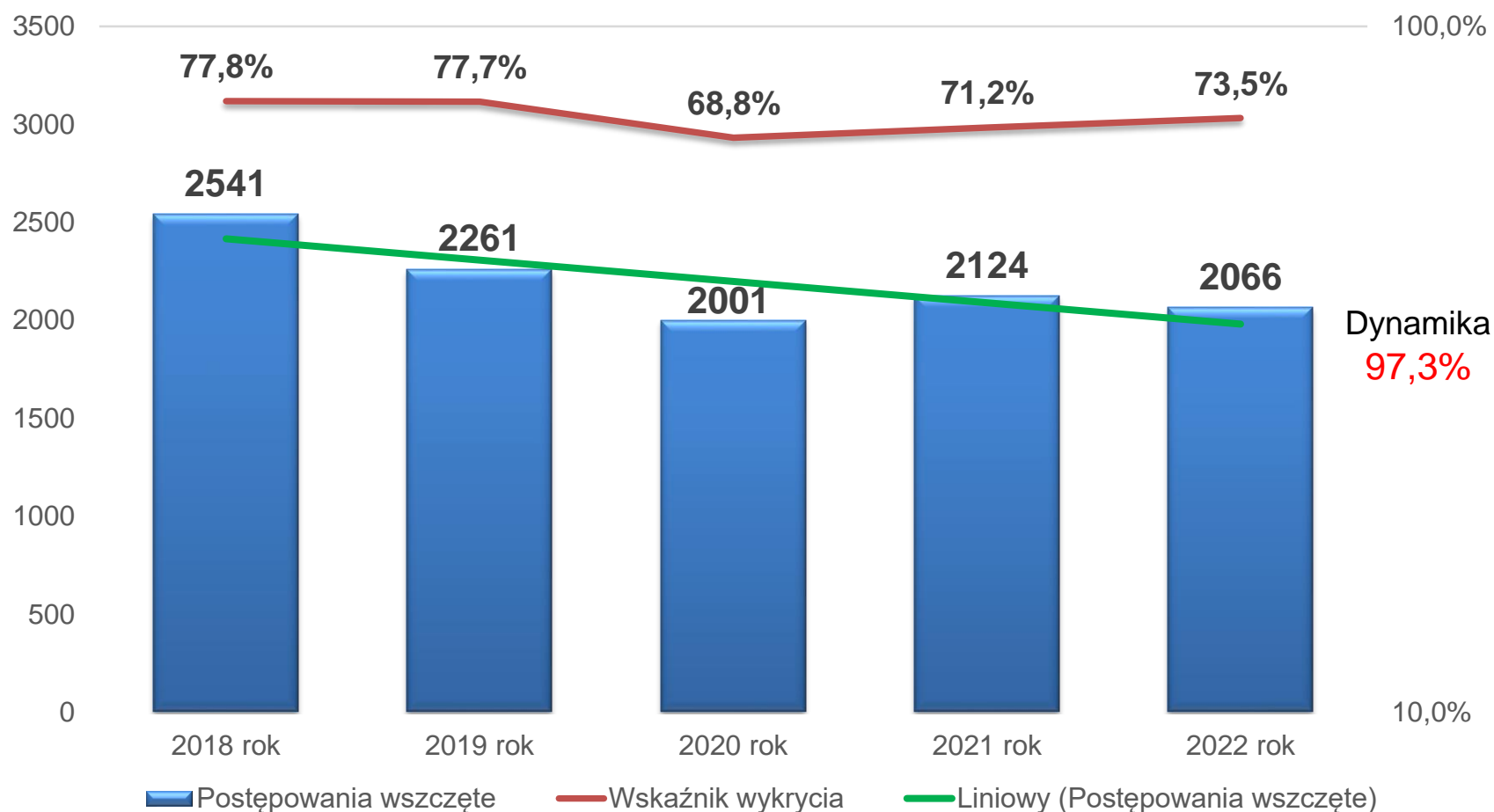
legitymowali  
130 osób

realizowali  
ponad 3  
doprowadzenia

**SŁUŻBA**

**KRYMINALNA**

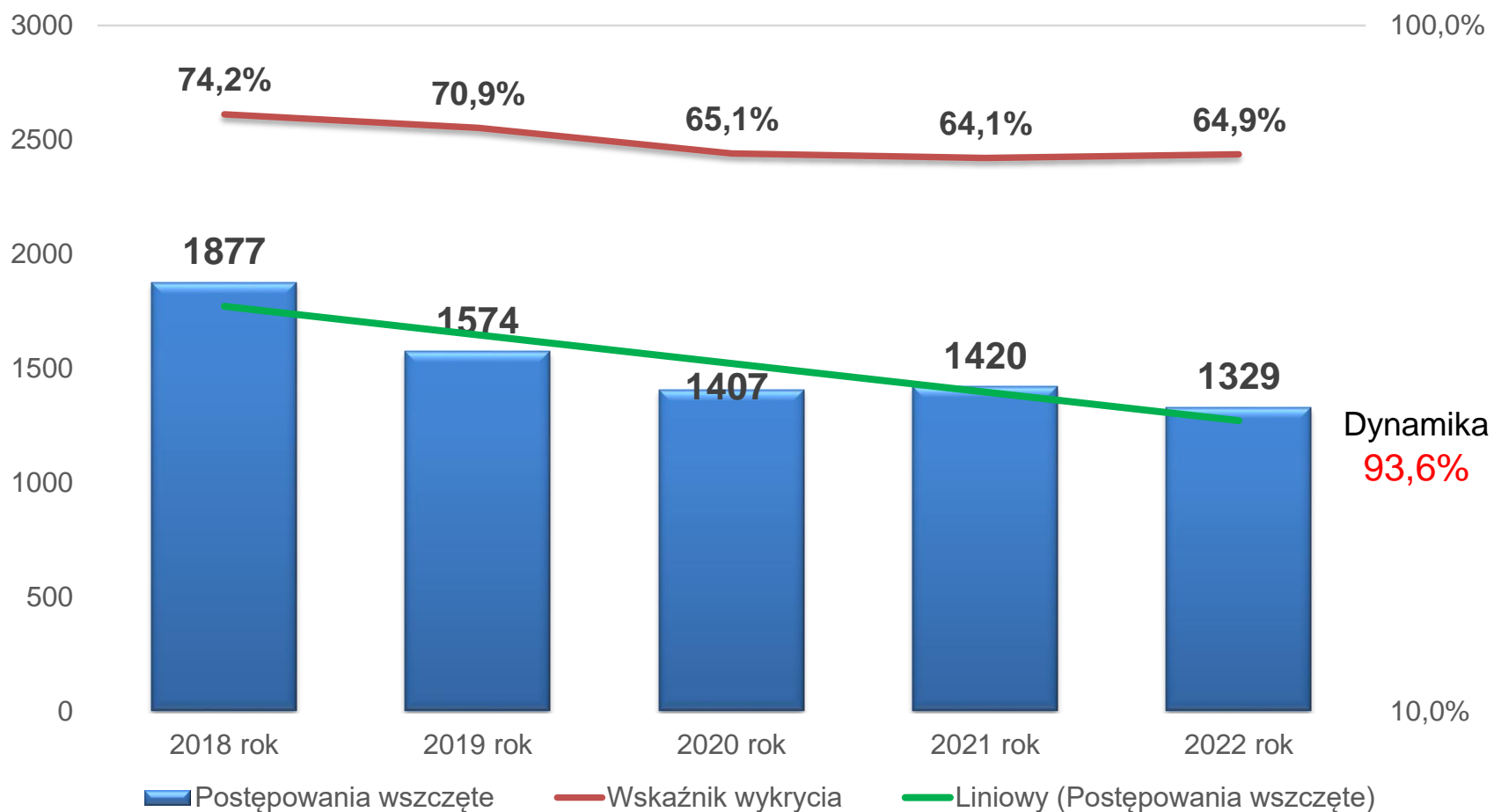
## PRZESTĘPCZOŚĆ OGÓŁEM



Średni wskaźnik wykrycia w województwie śląskim wyniósł: **79,9%**

Średni wskaźnik wykrycia w całym kraju wyniósł: **71,7%**

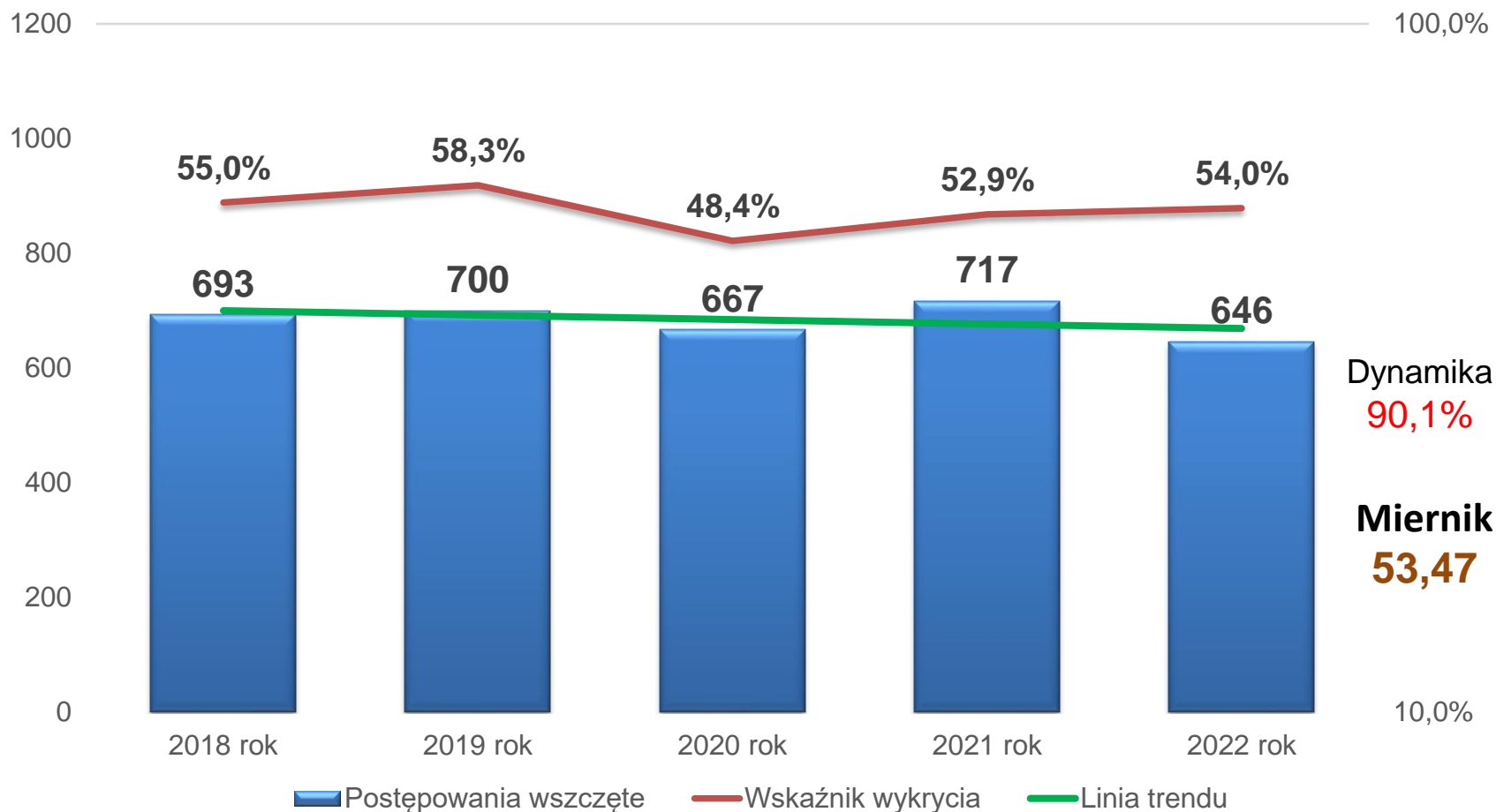
## PRZESTĘPSTWA KRYMINALNE



Średni wskaźnik wykrycia w województwie śląskim wyniósł: **67,8%**

Średni wskaźnik wykrycia w całym kraju wyniósł: **64,5%**

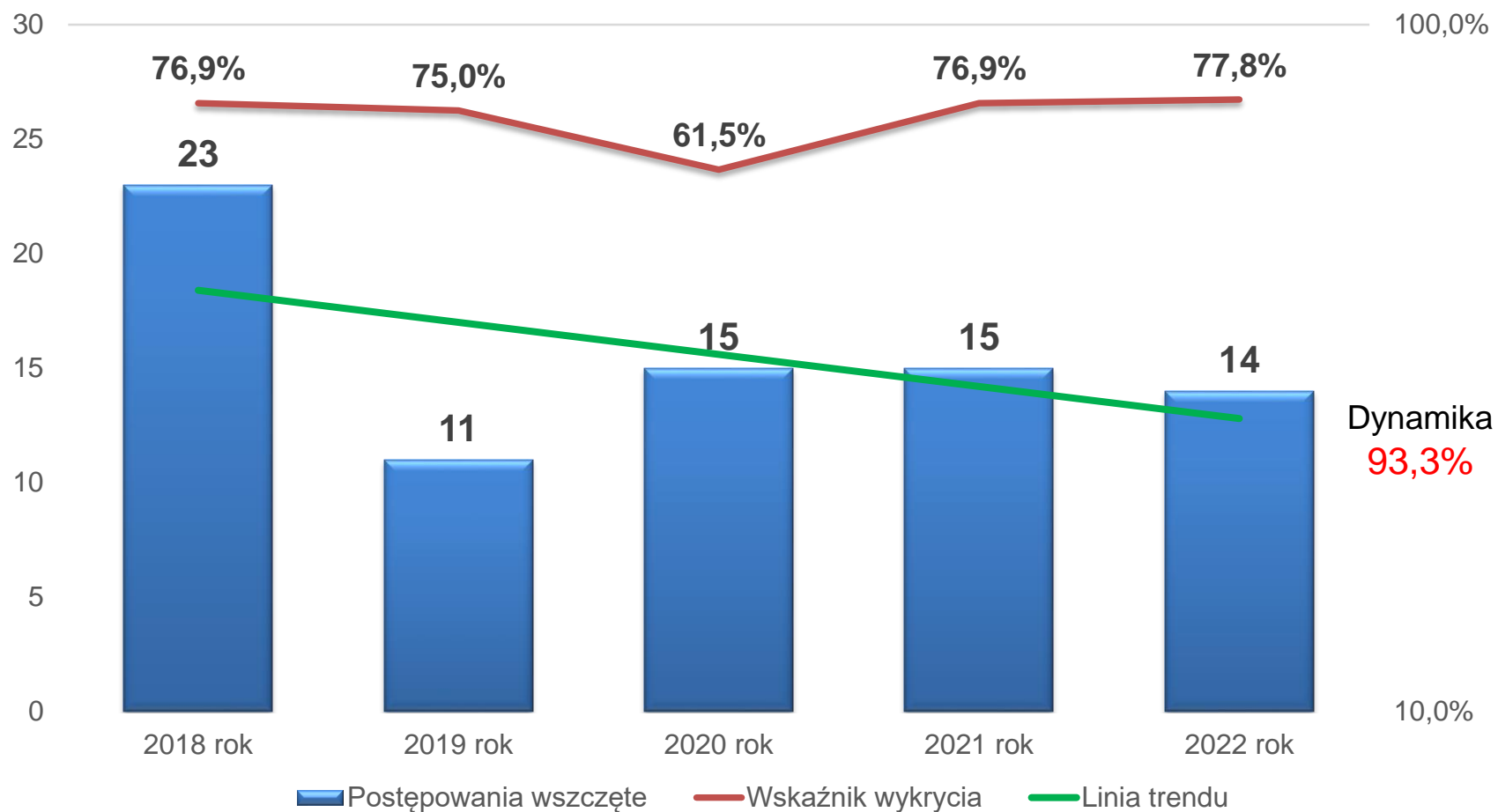
## PRZESTĘPSTWA 17 x 7



Średni wskaźnik wykrycia w województwie śląskim wyniósł: **52,4%**

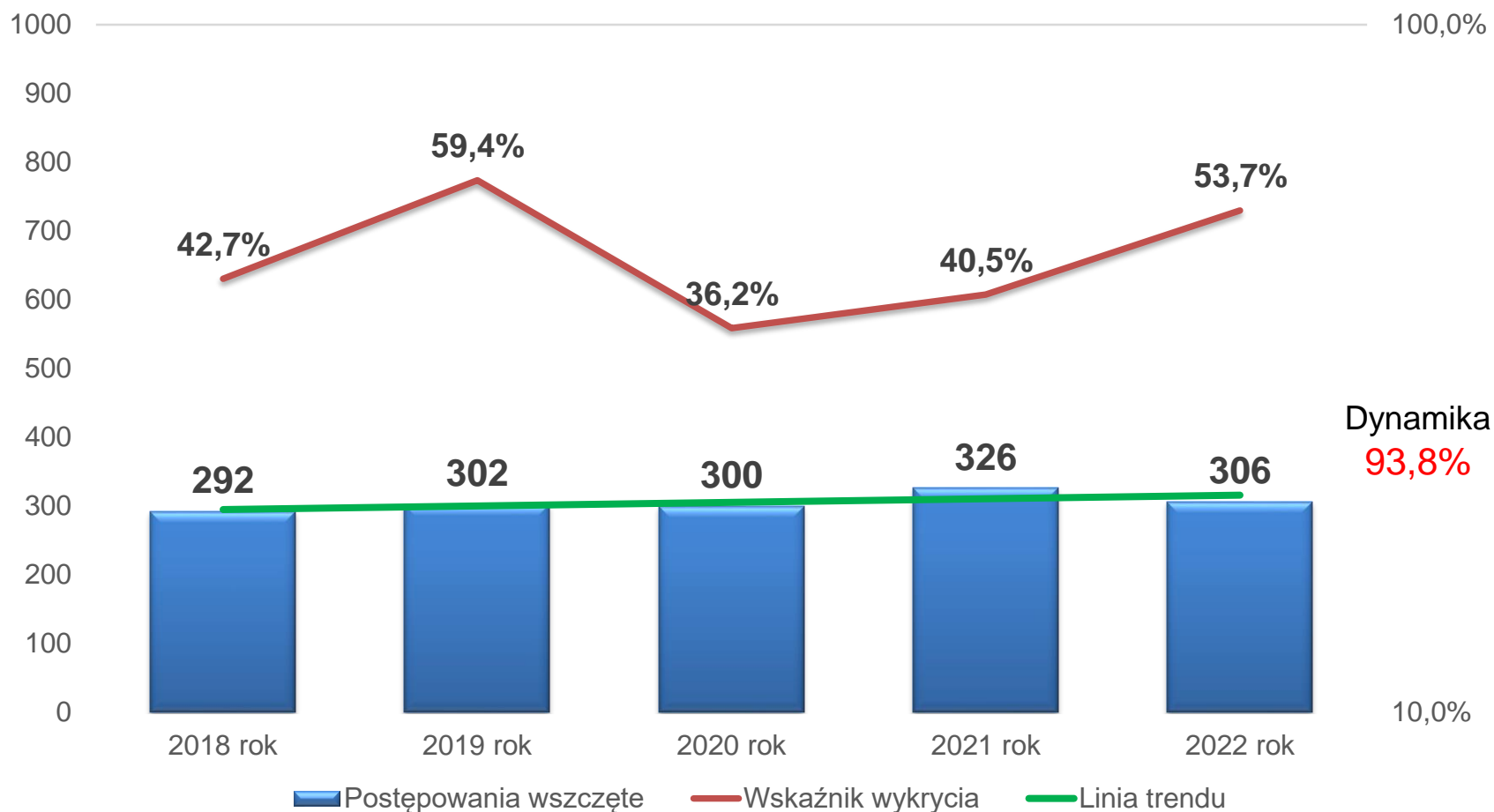
Średni wskaźnik wykrycia w całym kraju wyniósł: **47,7%**

## BÓJKA I POBICIE



Średni wskaźnik wykrycia w województwie śląskim wyniósł: **86,3%**

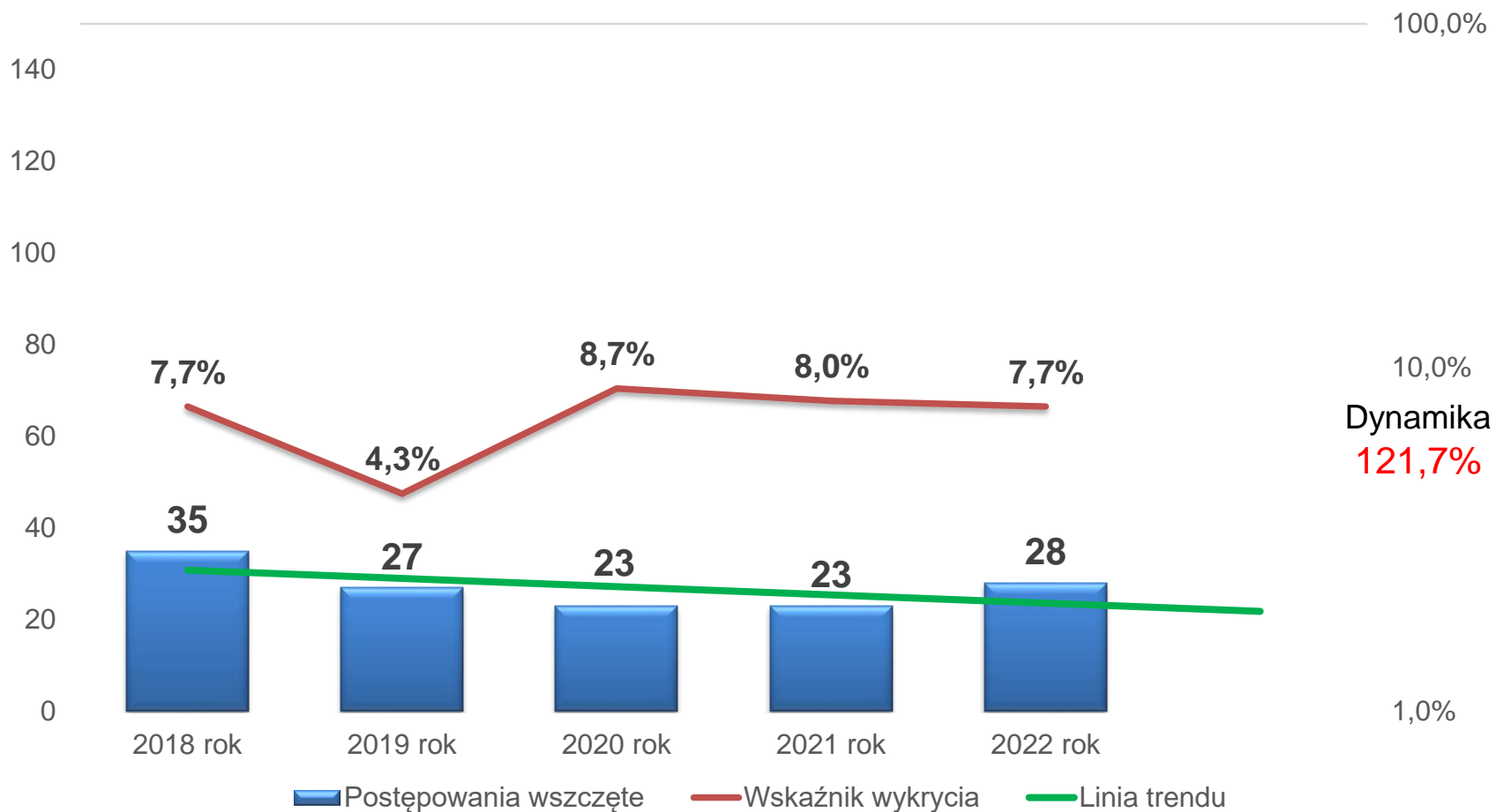
## KRADZIEŻ CUDZEJ RZECZY



Średni wskaźnik wykrycia w województwie śląskim wyniósł: **47,8%**

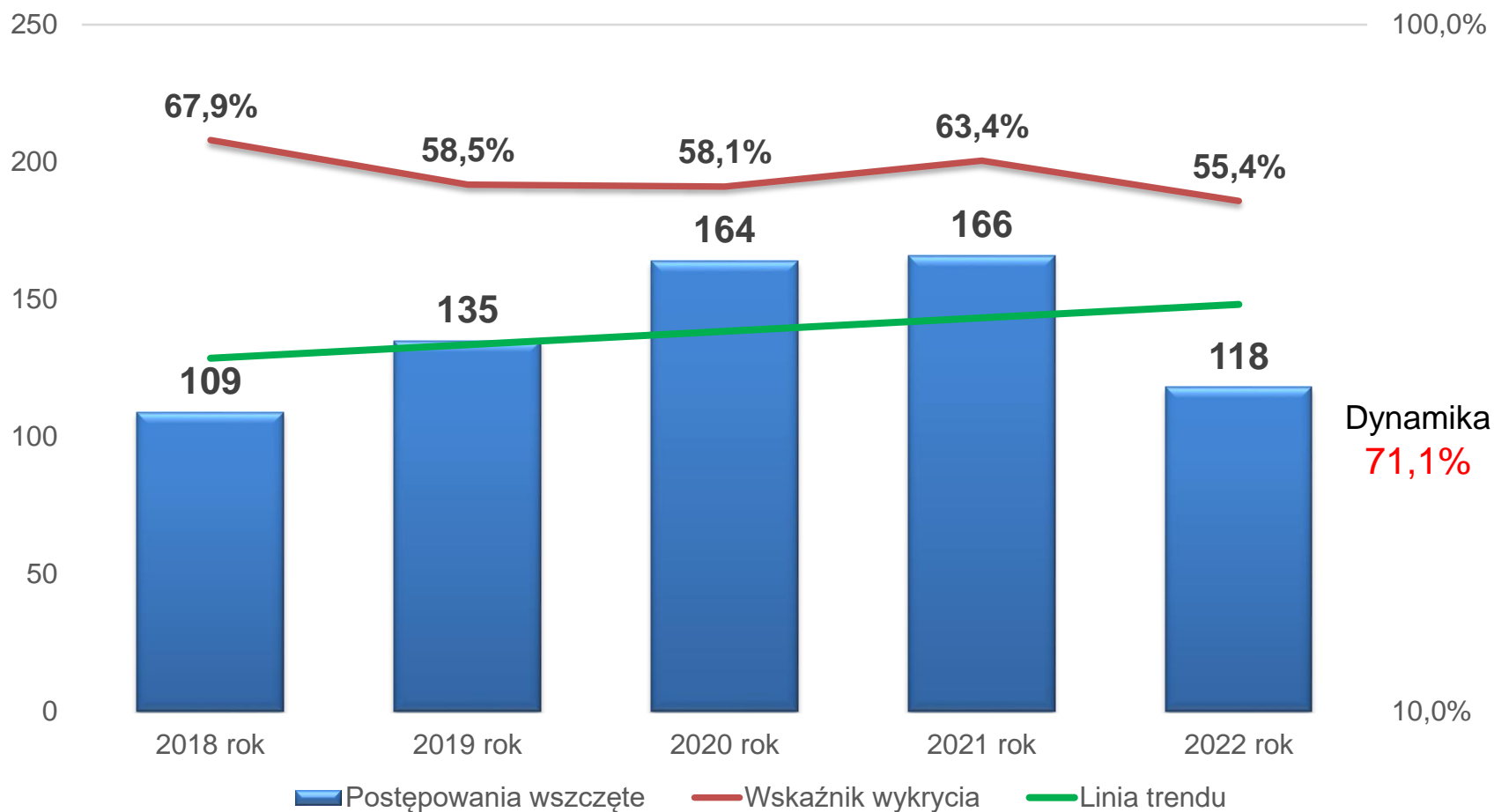


# KRADZIEŻ SAMOCHODU



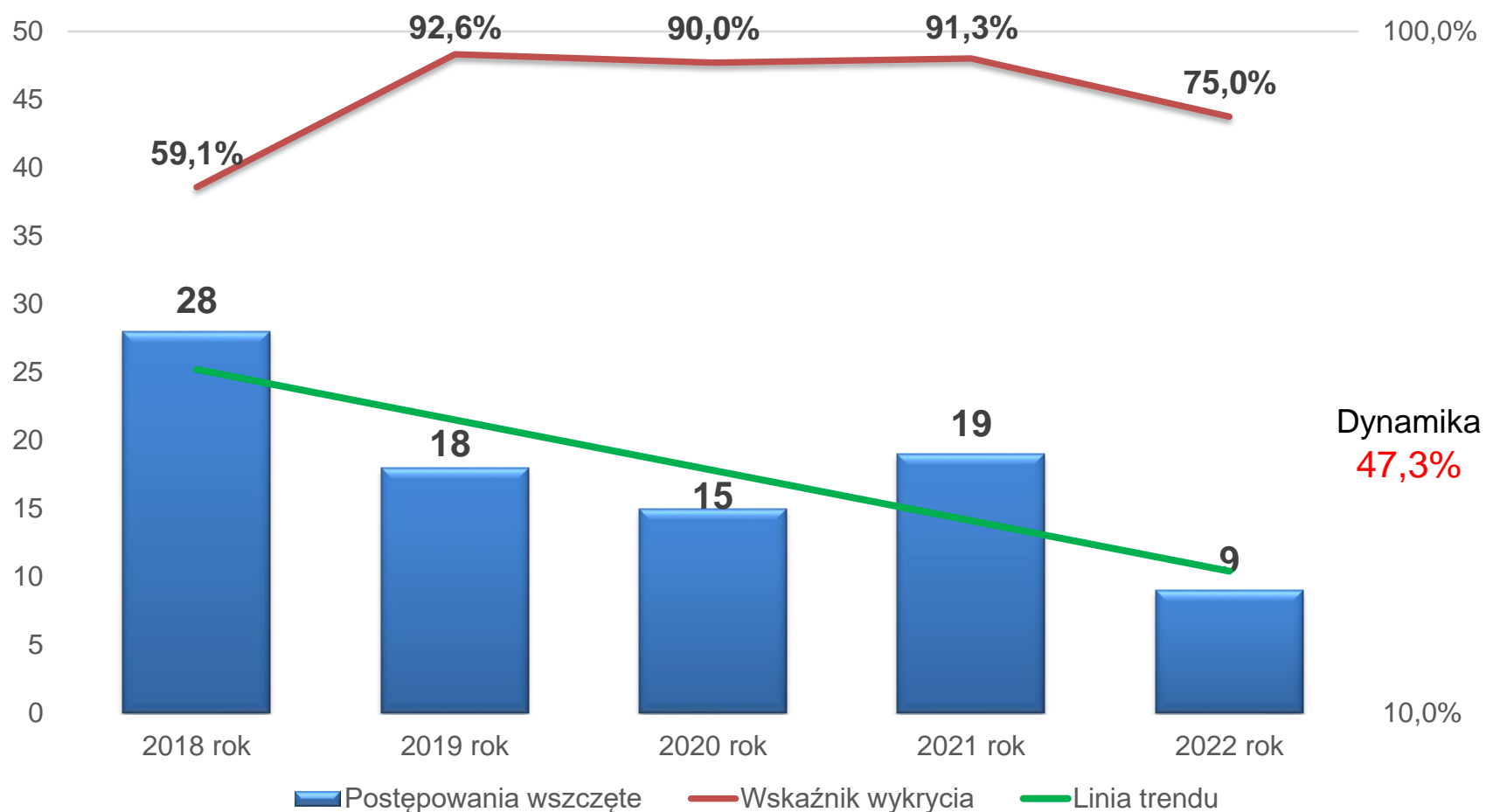
Średni wskaźnik wykrycia w województwie śląskim wyniósł: **39,2%**

## KRADZIEŻ Z WŁAMANIEM



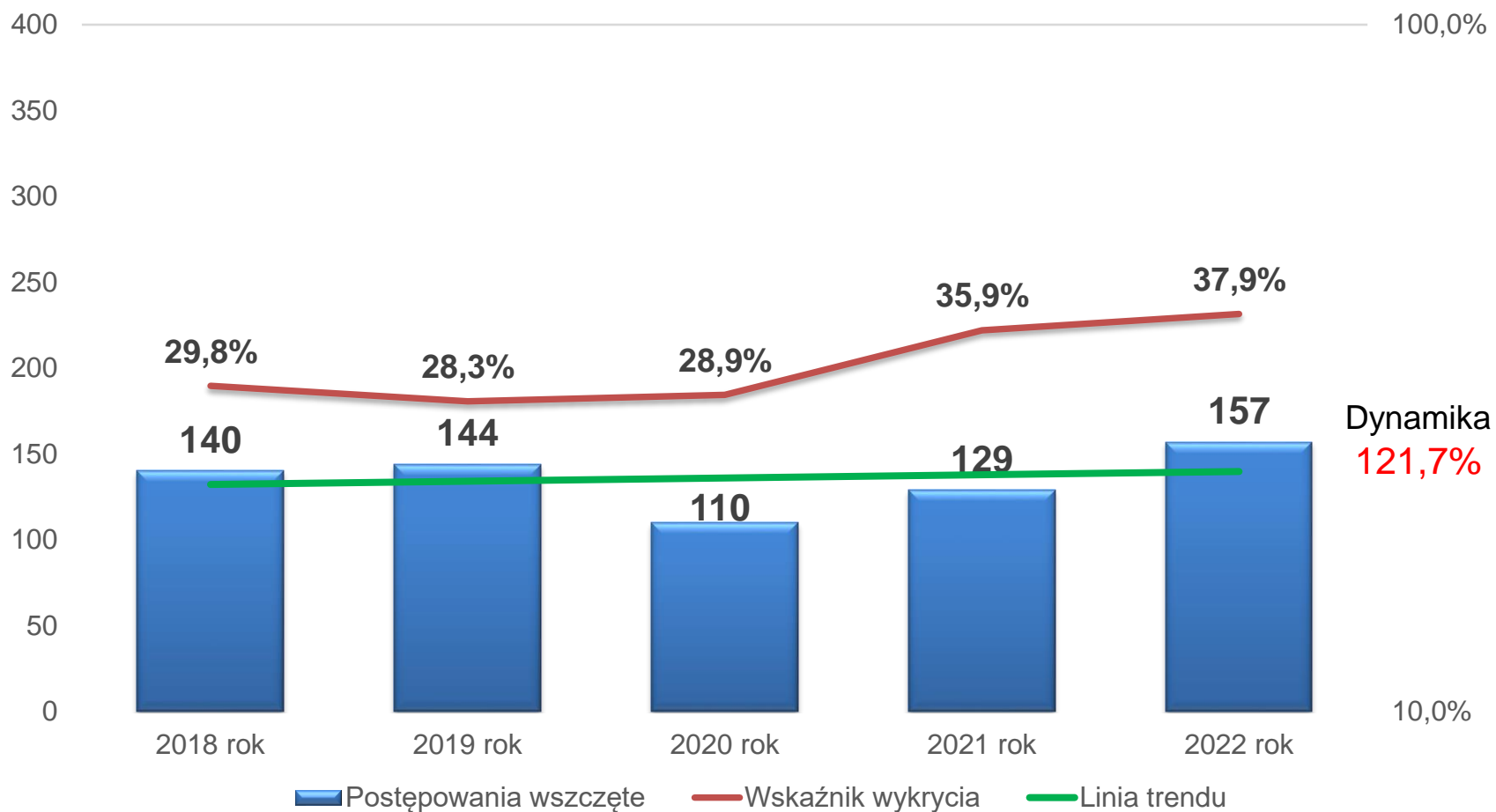
**Średni wskaźnik wykrycia w województwie śląskim wyniósł: 56,8%**

## ROZBÓJ, KRADZIEŻ I WYMUSZENIE



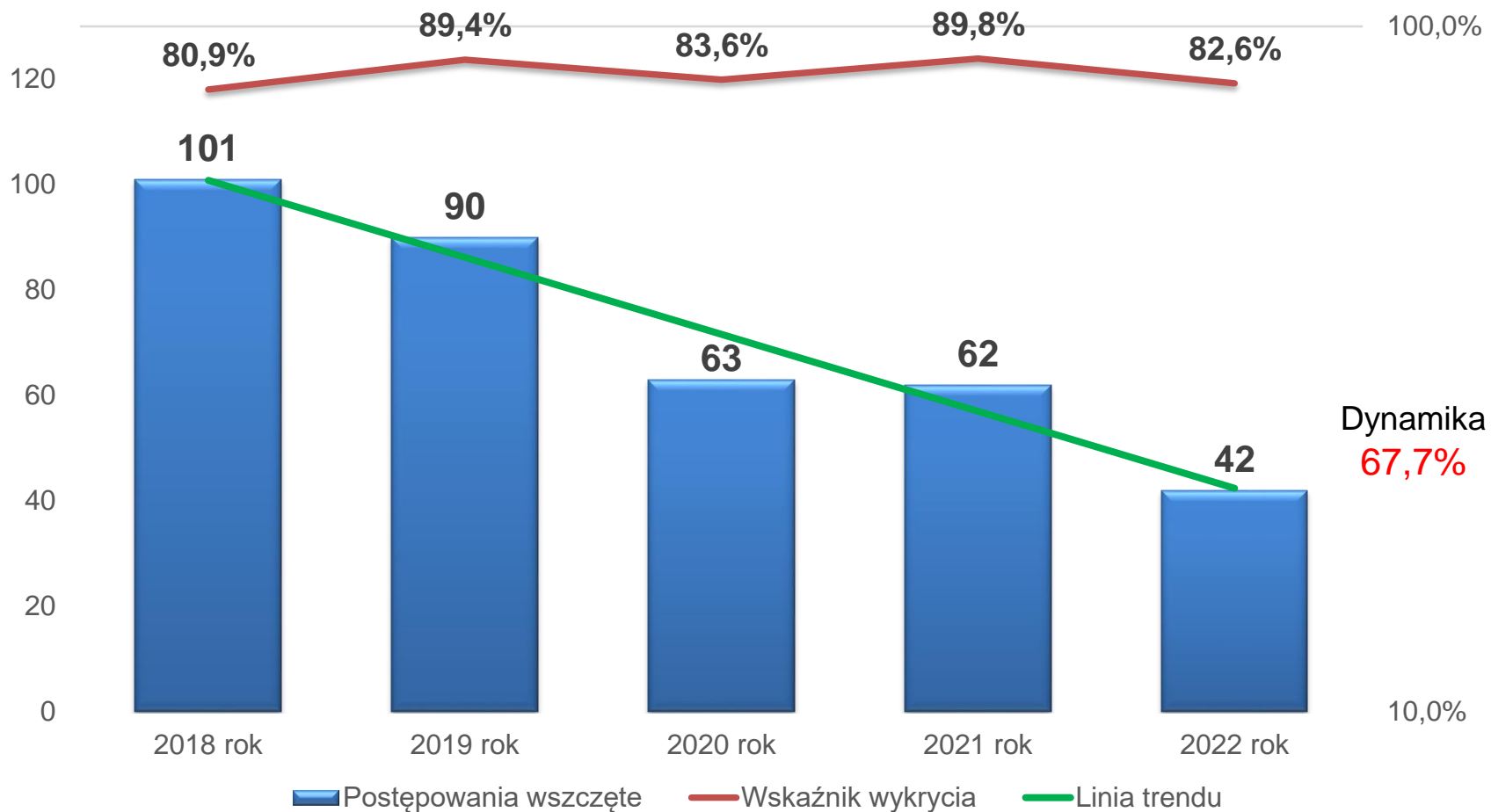
Średni wskaźnik wykrycia w województwie śląskim wyniósł: **90,7%**

## USZKODZENIE RZECZY



Średni wskaźnik wykrycia w województwie śląskim wyniósł: **37,7%**

## USZCZERBEK NA ZDROWIU



Średni wskaźnik wykrycia w województwie śląskim wyniósł: **90,1%**

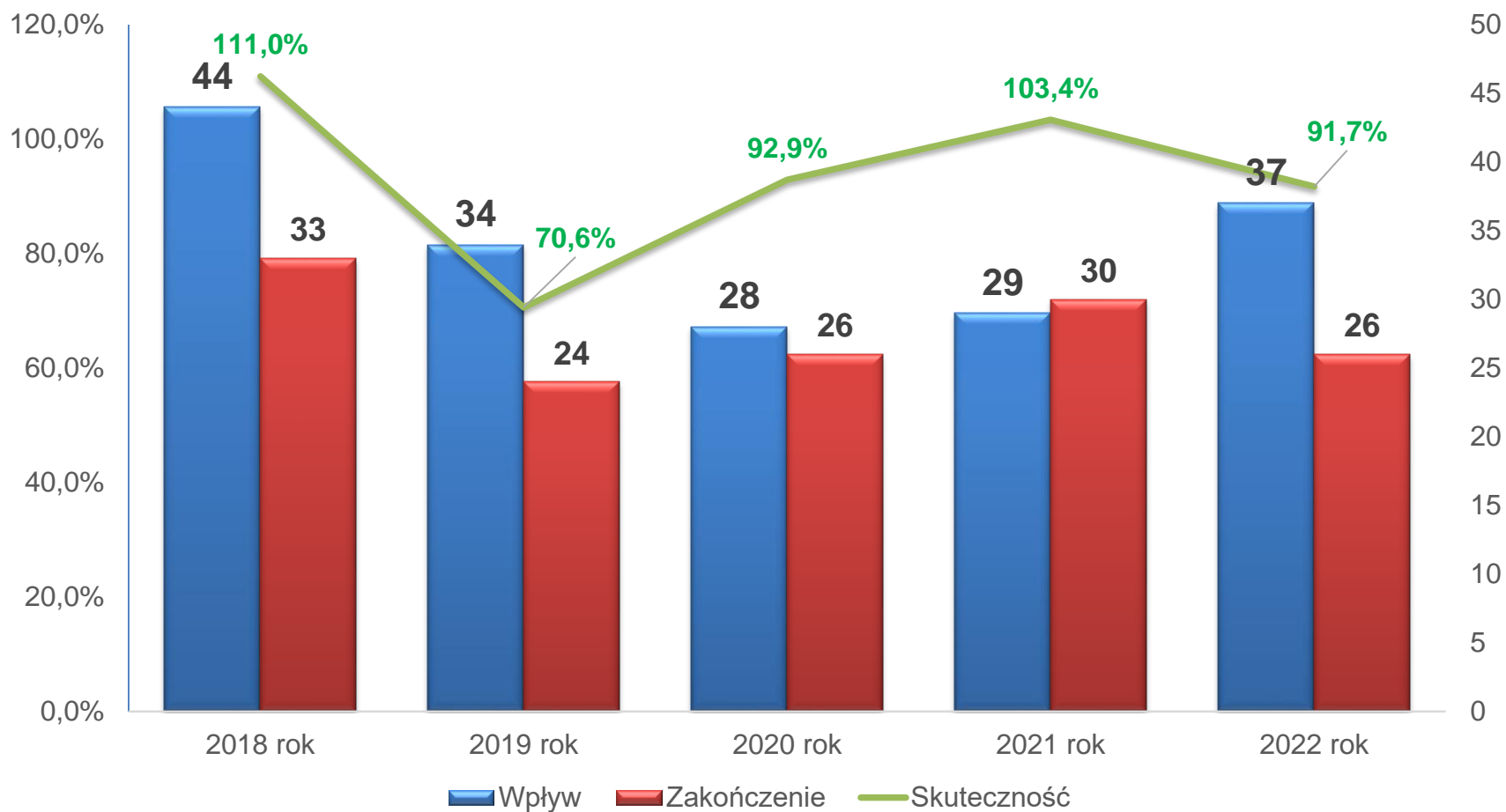
# SKUTECZNOŚĆ POSZUKIWAŃ OSÓB UKRYWAJĄCYCH SIĘ PRZED ORGANAMI ŚCIGANIA LUB WYMIAREM SPRAWIEDLIWOŚCI

Próg satysfakcji: **100%**

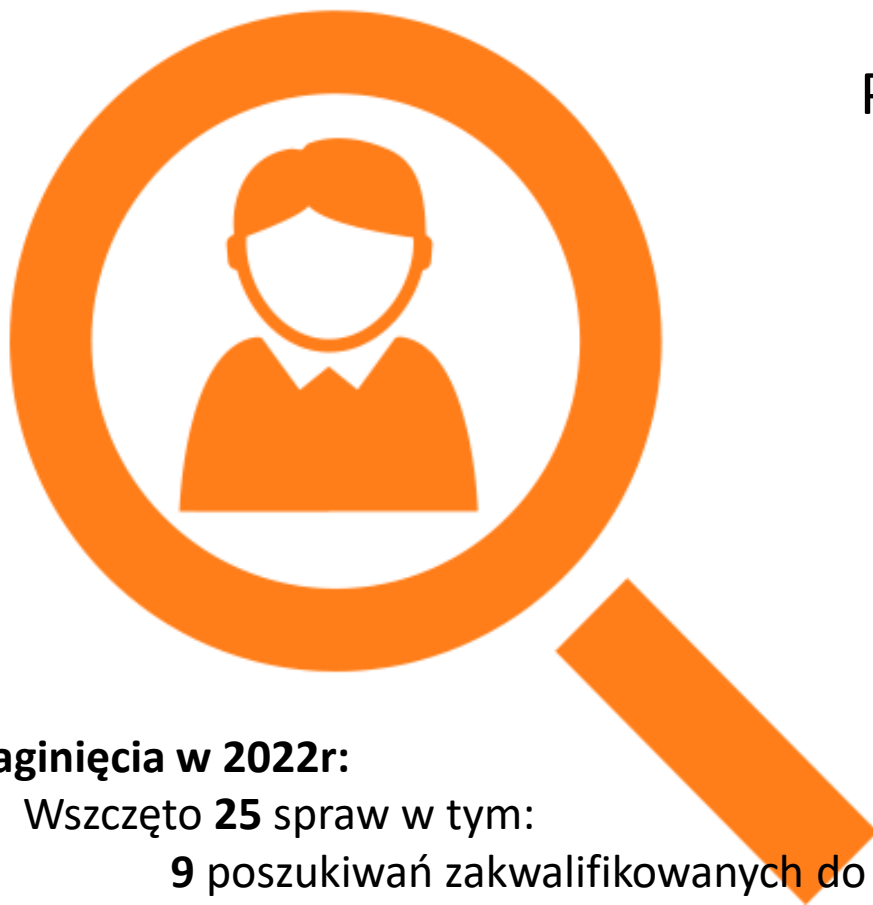
Osiągnięto: **91,7%**



## POSZUKIWANIA Listem Gończym



## SKUTECZNOŚĆ POSZUKIWAŃ OSÓB ZAGINIONYCH



Próg satysfakcji: **100%**

Osiągnięto: **100%**

### Zaginięcia w 2022r:

Wszczęto **25** spraw w tym:

**9** poszukiwań zakwalifikowanych do poziomu **1**

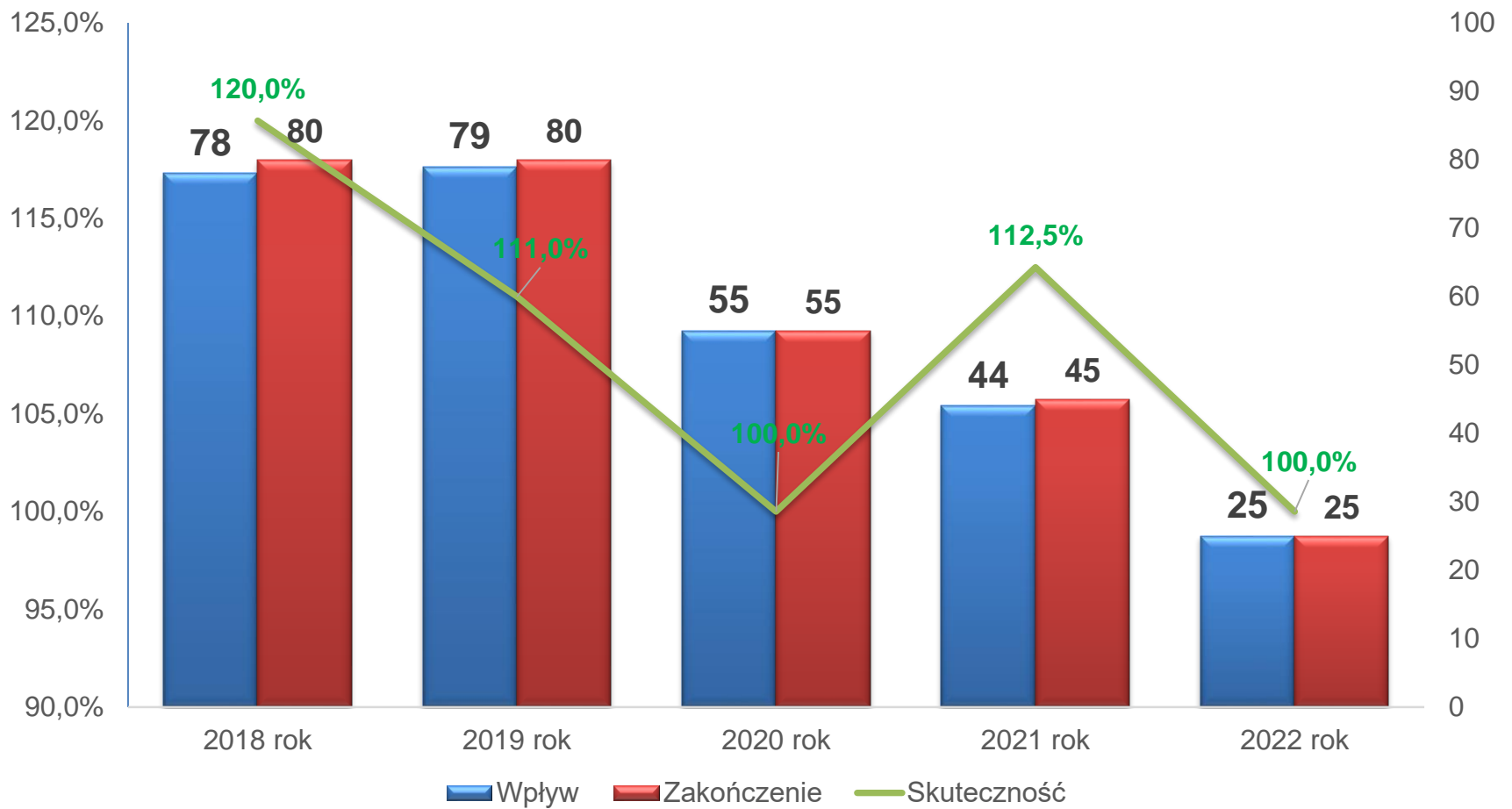
**2** poszukiwań zakwalifikowanych do poziomu **2**

**14** poszukiwań zakwalifikowanych do poziomu **3**

Zakończono **25** spraw



# ZAGINIECIA



## SKUTECZNOŚĆ ZWALCZANIA PRZESTĘPCZOŚCI OSÓB WYWODZĄCYCH SIĘ ZE ŚRODOWISKA PSEUDOKIBICÓW

		2019 rok	2020 rok	2021 rok	2022 rok
Ilość osób podejrzanych		22	28	25	39
Ilość osób zatrzymanych		17	16		27
Ilość przedstawionych zarzutów		20	35	67	44
Zastosowane środki zapobiegawcze	Areszt tymczasowy	2	4	7	2
	Dozór policyjny	7	3	4	12
	Poręczenie majątkowe	0	0	0	0
	Zakazy stadionowe	5	0	24	25

# SKUTECZNOŚĆ ZWALCZANIA PRZESTĘPCZOŚCI NARKOTYKOWEJ

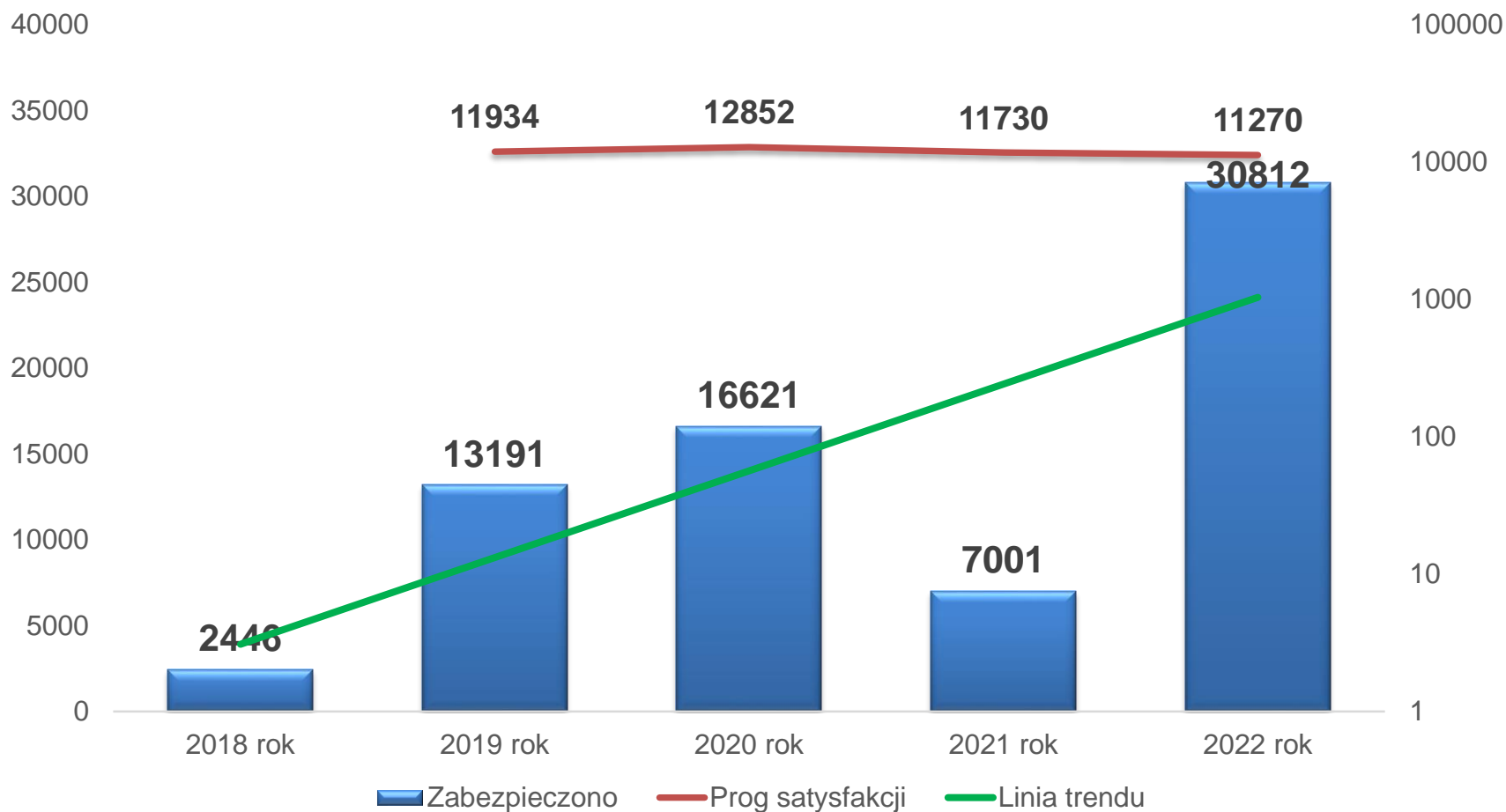
Próg satysfakcji: **11 270 gr**

Osiągnięto: **30 820 gr**

( 2021 rok: **7 001 gr** )



# SKUTECZNOŚĆ ZWALCZANIA PRZESTĘPCZOŚCI NARKOTYKOWEJ

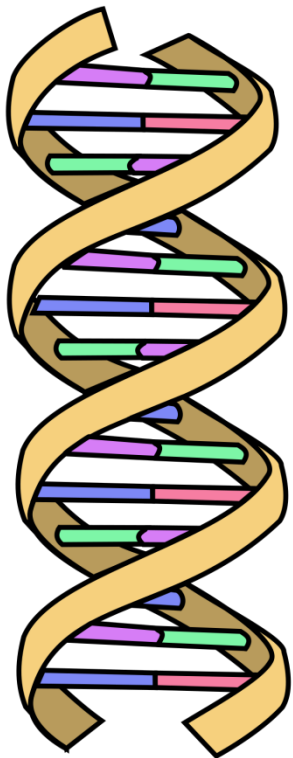


## SKUTECZNOŚĆ ZWALCZANIA PRZESTĘPCZOŚCI NARKOTYKOWEJ - SPRAWY ZAKOŃCZONE

	2018 rok	2019 rok	2020 rok	2021 rok	2022 rok
Ilość wszczęć na materiałach operacyjnych	39	31	17	27	38
Ilość ujawnionych plantacji konopii indyjskich	3	6	5	1	13
Skuteczność zwalczania przestępczości narkotykowej	2446 gr	13191 gr	16321 gr	7001 gr	30820 gr

## WYKORZYSTANIE BAZ DNA ORAZ AFIS

Próg satysfakcji wykorzystania baz: **70%**



DNA

-  = Adenine
-  = Thymine
-  = Cytosine
-  = Guanine
-  = Phosphate backbone

DNA: **100%**

AFIS: **76%**



## WYKORZYSTANIE URZĄDZENIA PEŁNOFUNKCYJNEGO LIVE SCAN w KMP TYCHY

Ilość podejrzanych:

**909**

Ilość podejrzanych zarejestrowanych:

**407(46,8 %)**

Średnia wojewódzka: **44,9%**



# **WYBRANE OSIĄGNIĘCIA POLICJANTÓW KOMENDY MIEJSKIEJ POLICJI W TYCHACH**



## REALIZACJA SPRAW

### NARKOTYKI

W dniu 22 lutego 2022 roku funkcjonariusze Zespołu dw. z Przesłępczością Narkotykową Komendy Miejskiej Policji w Tychach przy wsparciu policjantów z Wydziału do Zwalczenia Przesłępczości Pseudokibiców Komendy Wojewódzkiej Policji w Katowicach, wypracowali sytuację operacyjną umożliwiającą zatrzymanie figuranta sprawy. W toku czynności zabezpieczyli 8764 grama marihuany, 358 grama amfetaminy, 723 sztuki ecstasy, 22 listki LSD, 50 gram nieustalonej prawdopodobnie substancji, 36,1 gram 2CB oraz 47 gram kokainy o łącznej czarnorynkowej wartości około 494 tysięcy złotych. Zatrzymanemu na poczet przyszłych kar i grzywien zabezpieczono pieniądze w kwocie 5240 zł. Zebrany materiał dowodowy pozwolił na przedstawienie w śledztwie zarzutów z art. 62 ust. 1 i 2 oraz 62 ust 1 Ustawy o Przeciwdziałaniu Narkomanii. Wobec podejrzanego zastosowano środek zapobiegawczy w postaci dozoru Policji – cztery razy w tygodniu, połączonego zakazem zbliżania się i kontaktowania się z podejrzanym, jak też zastosowano środek zapobiegawczy w postaci zakazu opuszczania kraju.

## REALIZACJA SPRAW

### NARKOTYKI

W dniu 15 kwietnia 2022 r. funkcjonariusze ZOR Wydziału Kryminalnego wraz z policjantami Wydziału d/s Zwalczania Przeszpczości Pseudokibiców KWP w Katowicach w trakcie realizacji czynności zatrzymania figuranta, dokonali przeszukania jego pojazdu oraz miejsca zamieszkania w wyniku czego zabezpieczyli znaczną ilość substancji w postaci amfetaminy w ilości **5621,71** gramów netto i **9,2** gramów środka odurzającego w postaci marihuany o łącznej czarnorynkowej wartości około **250 000** złotych. Zebrany materiał dowodowy pozwolił prokuratorowi skierowanie do Sądu Rejonowego w Tychach wniosku o zastosowanie środka zapobiegawczego w postaci tymczasowego aresztowania, do którego to Sąd się przychylił, stosując wobec niego areszt na okres 3 miesięcy

## REALIZACJA SPRAW

### PODPALENIA WIAT ŚMIETNIKOWYCH NA TERENIE MIASTA

Na początku roku 2022 KMP Tychy borykały się z serią podpaień wiat śmietnikowych, dokonywanych przez nieznane osoby dla żartu lub zabawy w różnych miejscach miasta.

Funkcjonariusze PPM zabezpieczyli monitoringi z wytypowanych miejsc na podstawie których można byłoby typować osoby odpowiedzialne. Rozpytywali również dziesiątki osób, próbując w ten sposób ustalić ewentualnych świadków zdarzenia. Efektem tych żmudnych działań było uzyskanie informacji na podstawie których wytypowali 2 sprawców tych uciążliwych i irytujących czynów.

Na osiedlach D oraz G w Tychach sprawcą okazał się Zdzisław K, któremu przedstawione **2 zarzuty o czyn z art. 288§1kk**. Prokurator zastosował wobec niego środek zapobiegawczy w postaci dozoru.

W rejonie osiedla B sprawcą podpaień okazał się Dariusz B. któremu przedstawiono łącznie **7 zarzutów o czyny z art. 288§1kk**. Sąd nie przychylił się do wniosku o zastosowanie wobec niego aresztu tymczasowego.

**PODNIESIENIE SKUTECZNOŚCI  
DZIAŁAŃ POLICJI W IDENTYFIKACJI  
I ZWALCZANIU NAJWIĘKSZYCH  
WSPÓŁCZESNYCH ZAGROŻEŃ**

# SKUTECZNOŚĆ ZWALCZANIA PRZESTĘPCZOŚCI GOSPODARCZEJ W 4-ch OBSZARACH

(podatki VAT, podatki akcyzowe, przestępstwa na szkodę Unii Europejskiej, zamówienia publiczne)

## Ilość wszczętych postępowań

2021 rok

- Wszczęto 24 postępowania

2022 rok

- Wszczęto 24 postępowania

Próg satysfakcji  $\geq 24$   
co stanowi 100%

# SKUTECZNOŚĆ ZWALCZANIA PRZESTĘPCZOŚCI GOSPODARCZEJ W 4-ch OBSZARACH

(podatki VAT, podatki akcyzowe, przestępstwa na szkodę Unii Europejskiej, zamówienia publiczne)

## Ilość czynów stwierdzonych

2021 rok

- Wykazano 30 czynów stwierdzonych

2022 rok

- Wykazano 113 czynów stwierdzonych

Próg satysfakcji  $\geq 12$   
co stanowi 941,67%

## WARTOŚĆ MIENIA ZABEZPIECZONEGO W ROKU 2022

**Mienie zabezpieczone ogółem: 441 387,00 zł**

Wartość ta jest **niższa** od uzyskanej w 2021r która wynosiła:

**668 220,00 zł**

Wartość oczekiwana: **1 631 700,00 zł**

## OCHRONA ŚRODOWISKA W ROKU 2022



Wartość uzyskana: **10**

Wartość oczekiwana: **8**





## EFEKTYWNOŚĆ ZWALCZANIA KORUPCJI (TWARDA KORUPCJA) W ROKU 2022



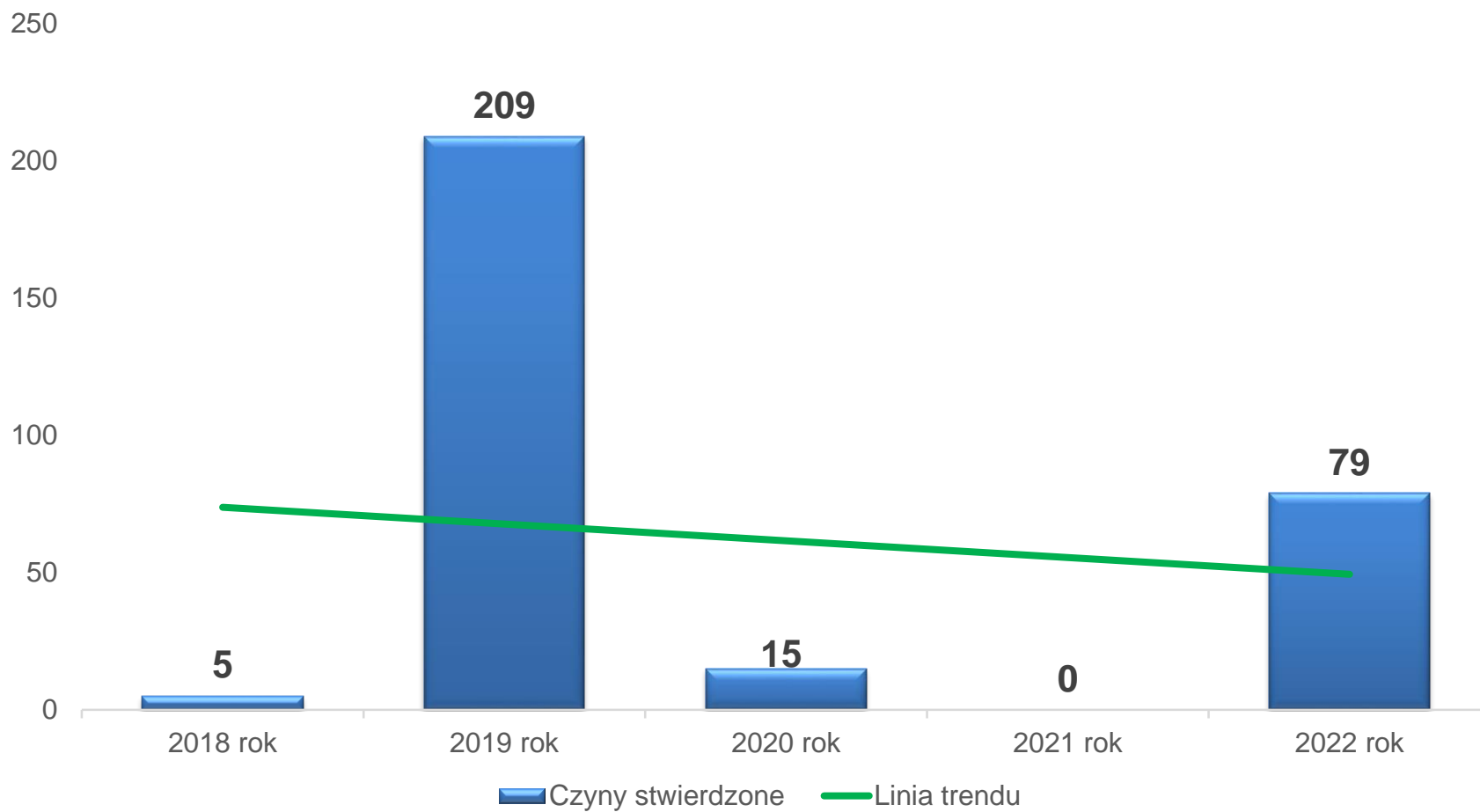
Wartość uzyskana w 2021 roku: 0

Wartość uzyskana w 2022 roku: 3



Wartość oczekiwana: 4

## CZYNY STWIERDZONE KORUPCYJNE



# **SŁUŻBA PREWENCYJNA**



# KRAJOWA MAPA ZAGROŻEŃ BEZPIECZEŃSTWA

Wydział Prewencji – ilość zgłoszeń przez obywateli:

	2020 rok	2021 rok	2022 rok
Ogółem wszystkich zagrożeń	485	451	448
Zgłoszenia potwierdzone	284 (58,55%)	211 (46,78%)	198 (44,19%)
Zgłoszenia potwierdzone wylimitowane	284 (100%)	210 (99,52%)	197 (99,49%)
Zgłoszenia potwierdzone przekazane przez Policję	3	1	1
Zgłoszenia niepotwierdzone	155 (31,96%)	214 (47,45%)	163 (36,38%)
Spożywanie alkoholu potwierdzone	309 (63,71% ogółu)	145 (32,15% ogółu)	140 (31,25% ogółu)
Żart, pomyłka	46	26	86

# KRAJOWA MAPA ZAGROŻEŃ BEZPIECZEŃSTWA

## WRD – ilość zgłoszeń przez obywateli:

	2020 rok	2021 rok	2022 rok
Ogółem zgłoszeń	799	769	847
Zgłoszenia potwierdzone	269 (33,67%)	316 (41,09%)	415 (48,99%)
Zgłoszenia potwierdzone wyeliminowane	252 (93,68%)	316 (100%)	415 (100%)
Zgłoszenia niepotwierdzone	419 (52,44%)	313 (40,7%)	226 (26,68%)

### Najczęściej zgłaszane przez obywateli

- Nieprawidłowe parkowanie: **591**
- Przekraczanie dozwolonej prędkości: **139**
- Niewłaściwa infrastruktura: **54**
- Zła organizacja ruchu: **30**
- Nielegalne rajdy samochodowe: **29**

**ZWIĘKSZENIE EFEKTYWNOŚCI  
DZIAŁAŃ POLICJI NA RZECZ  
WZMOCNIENIA WSPÓŁPRACY  
ZE SPOŁECZEŃSTWEM**

## **OCENA MERYTORYCZNA PRZEPROWADZONYCH DEBAT**

**Ilość debat społecznych  
przeprowadzonych przez  
funkcjonariuszy KMP w Tychach**

**2**



**„Bezpieczeństwo w komunikacji miejskiej” debata zorganizowana w dniu 14.11.2022 roku w PKM Tychy**

**„Bezpieczny senior w Tychach” zorganizowana w dniu 25.05.2022 roku w Mediatece**



## CZAS SŁUŻBY DZIELNICOWEGO W OBCHODZIE

Wartość Oczekiwana: **75%**

**76,92%**

Rok 2021 – 68,1%



Dzielnicy  
**bliżej nas**

# AKTYWNOŚĆ DZIELNICOWEGO W KONTAKCIE ZE SPOŁECZEŃSTWEM

**963**

**spotkania**

Rok 2021 – 452



Dzielnicowy  
**bliżej nas**

## PLANY DZIAŁANIA PRIORYTETOWEGO

Obszar zagrożeń/problemów	Ilość	% do ogółu
Spożywanie alkoholu, zaśmiecania, zakłócania porządku publicznego i spoczynku nocnego	19	73,1%
Bezpieczeństwo w ruchu drogowym	1	3,8%
Ogólnie rozumianą profilaktyką	5	19,3
Demoralizacja nieletnich	1	3,8%
<b>ŁĄCZNIE</b>	<b>26</b>	<b>100,0 %</b>

## ILOŚĆ WYSTĄPIEŃ

Wystąpienia 2022 rok	699
Wystąpienia 2021 rok	319

## PROCEDURA NIEBIESKIEJ KARTY

2021r.  
**279**  
procedur

Niebieska moc  
na przemoc



2022r.  
**181**  
procedur



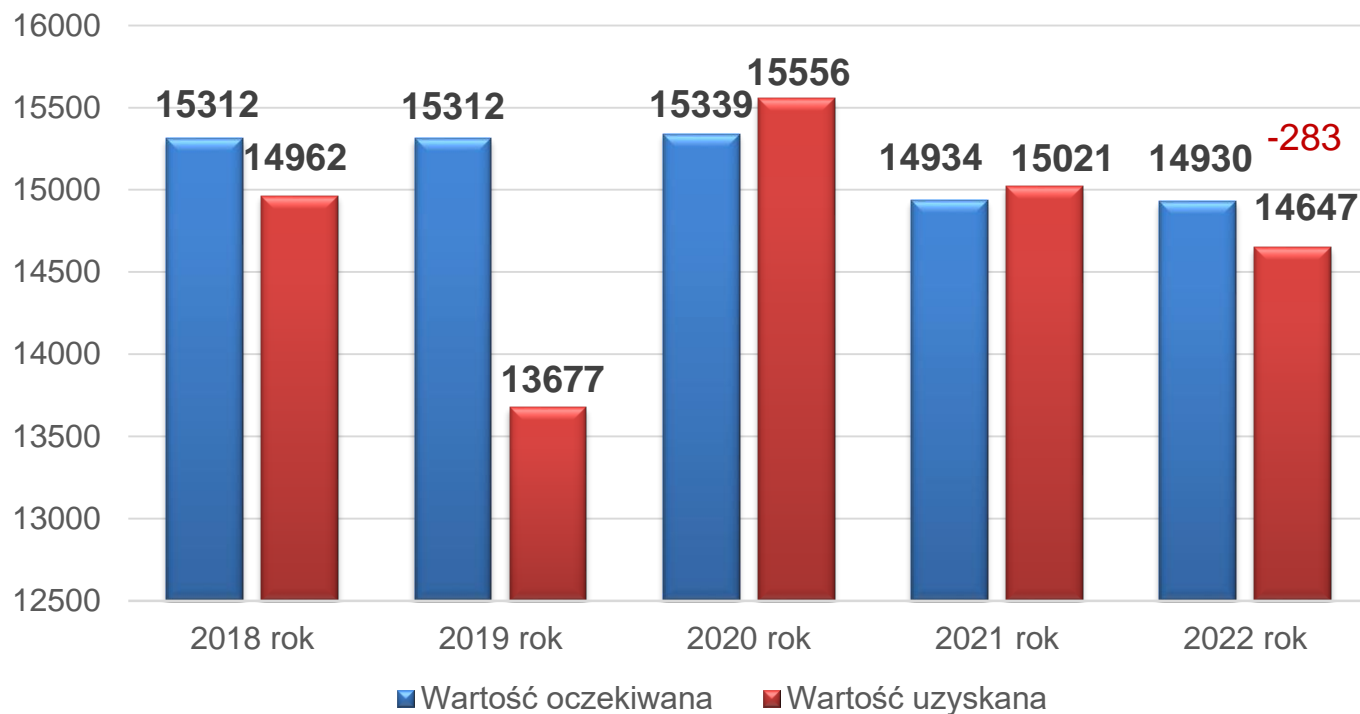
Na wniosek policji zastosowano środki zapobiegawcze w postaci:

- nakaz opuszczenia lokalu: **13**

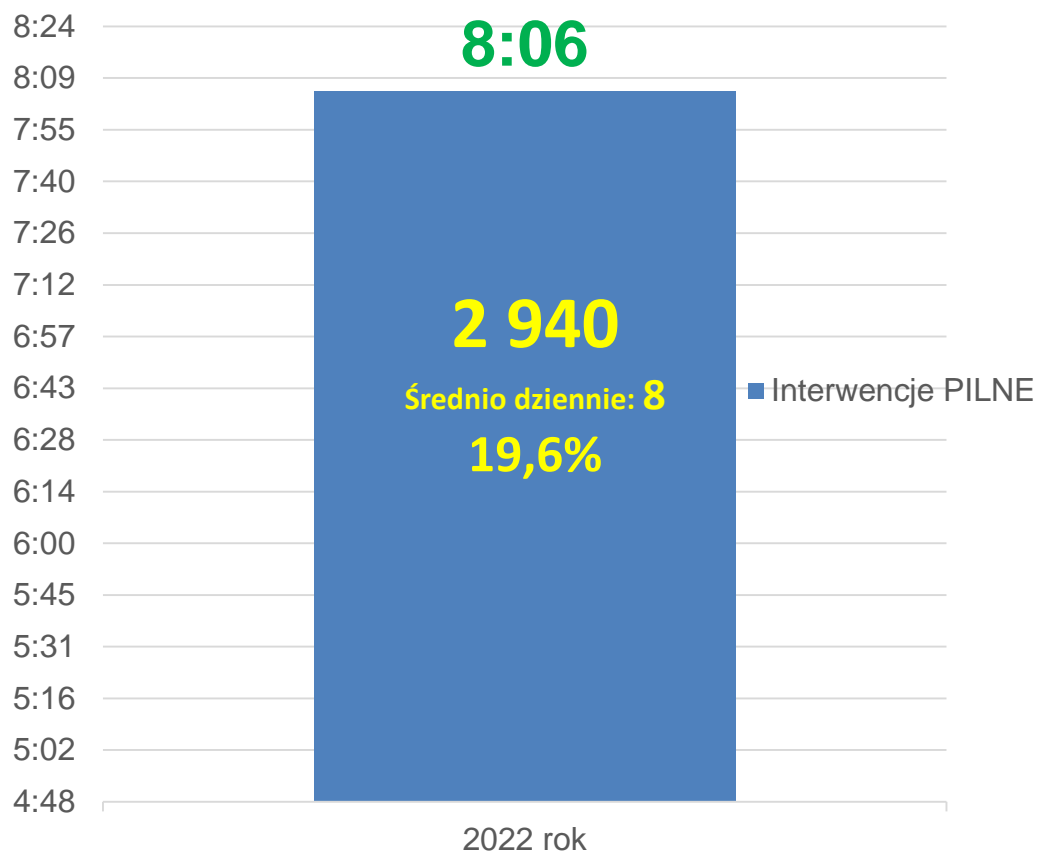
**WZROST SKUTECZNOŚCI DZIAŁAŃ  
POLICJI W ZWALCZANIU  
PRZESTĘPCZOŚCI NAJBARDZIEJ  
UCIAŹLIWEJ SPOŁECZNIE**

## LICZBA BEZWZGLĘDNA POLICJANTÓW SŁUŻBY PREWENCYJNEJ SKIEROWANEJ DO SŁUŻBY PATROLOWEJ I OBCHODOWEJ

Wyznaczony próg 14 930 uzyskano wartość 14 647



## CZAS REAKCJI NA ZGŁOSZENIE



Ilość wszystkich interwencji:

**15 003**

Średnio dziennie 41,1

Wartość oczekiwana: **8:15**

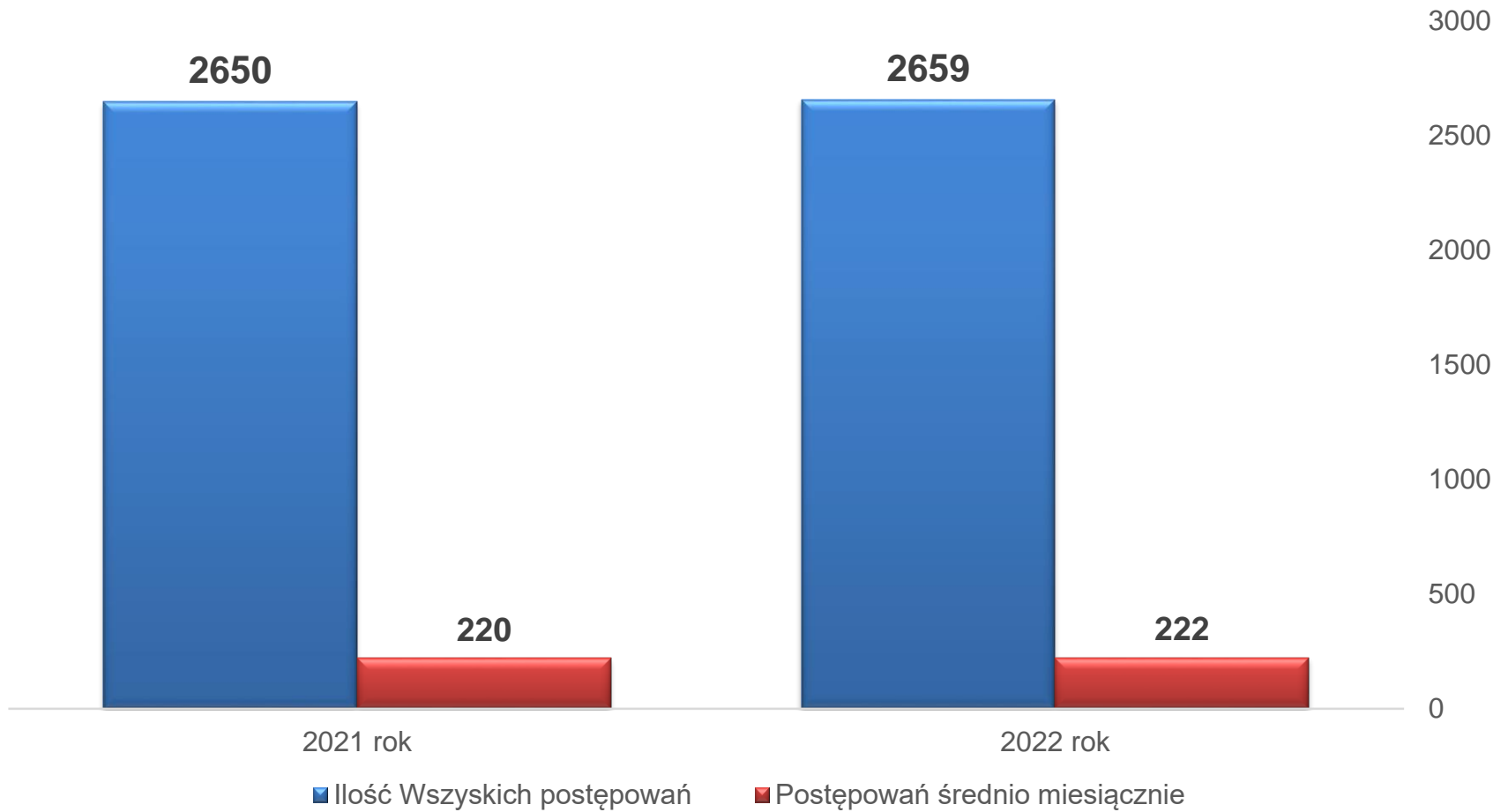
minimum: **12%**





**POLICJA**

# IŁOŚĆ WSZCZĘTYCH POSTĘPOWAŃ W SPRAWACH O WYKROCZENIA



## WSKAŹNIK ZALEGŁOŚCI SPRAW o WYKROCZENIA

	Wartość oczekiwana	Wartość osiągnięta
> 90 dni	0,26 %	<b>0,07%</b> ( 2 sprawy )
> 180 dni	0,04	<b>0,00%</b> ( 0 spraw)

## SYSTEM RAW – KAMERY NASOBNE

KMP Tychy posiada **30** kamer nasobnych

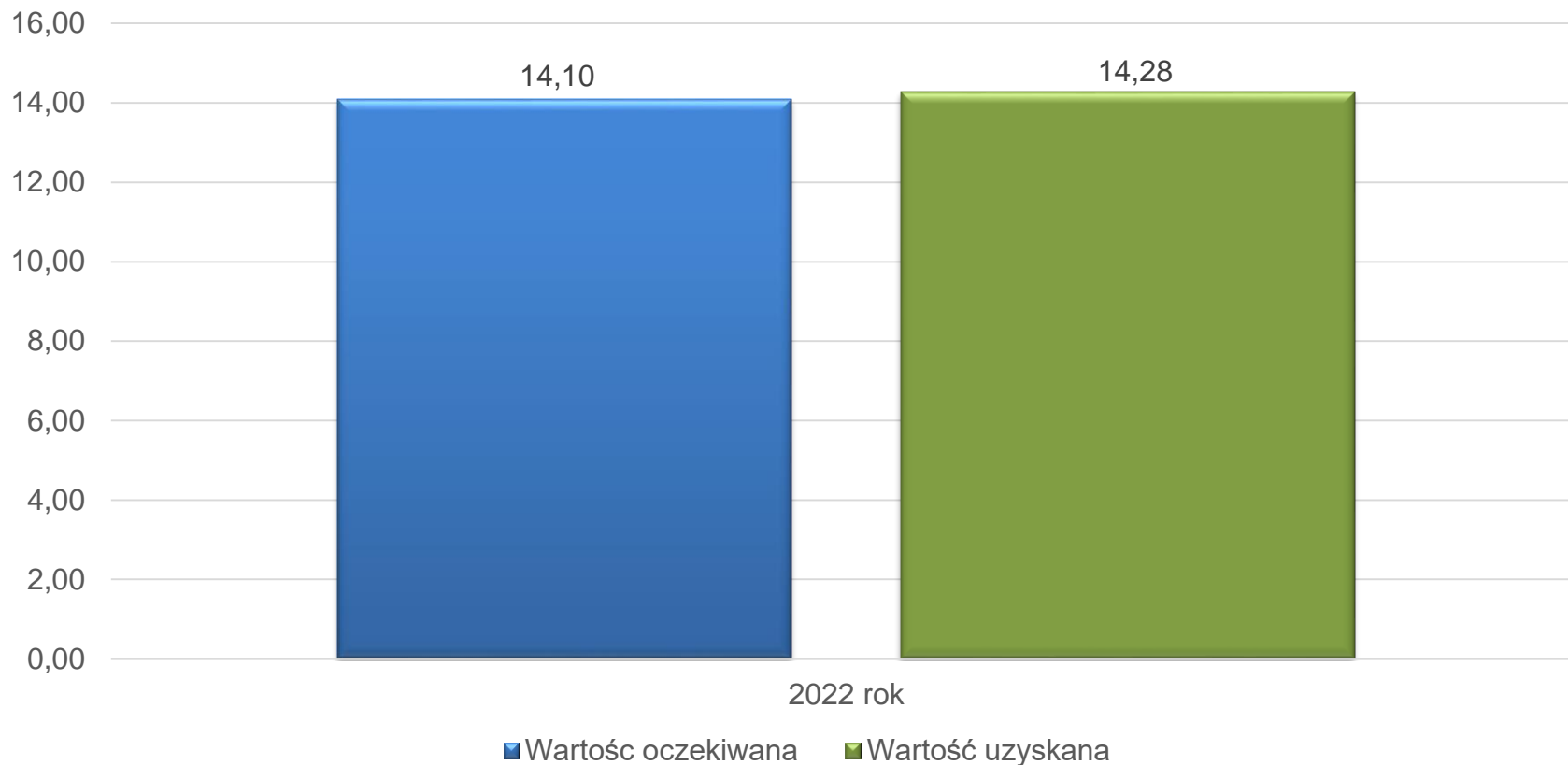
**14** kamer nasobnych  
wykorzystywanych przez  
funkcjonariuszy Rychu  
Drogowego

**16** kamer nasobnych  
wykorzystywanych  
przez funkcjonariuszy  
Wydziału Prewencji



**DZIAŁANIA POLICJI  
UKIERUNKOWANE NA POPRAWĘ  
BEZPIECZEŃSTWA W RUCHU  
DROGOWYM**

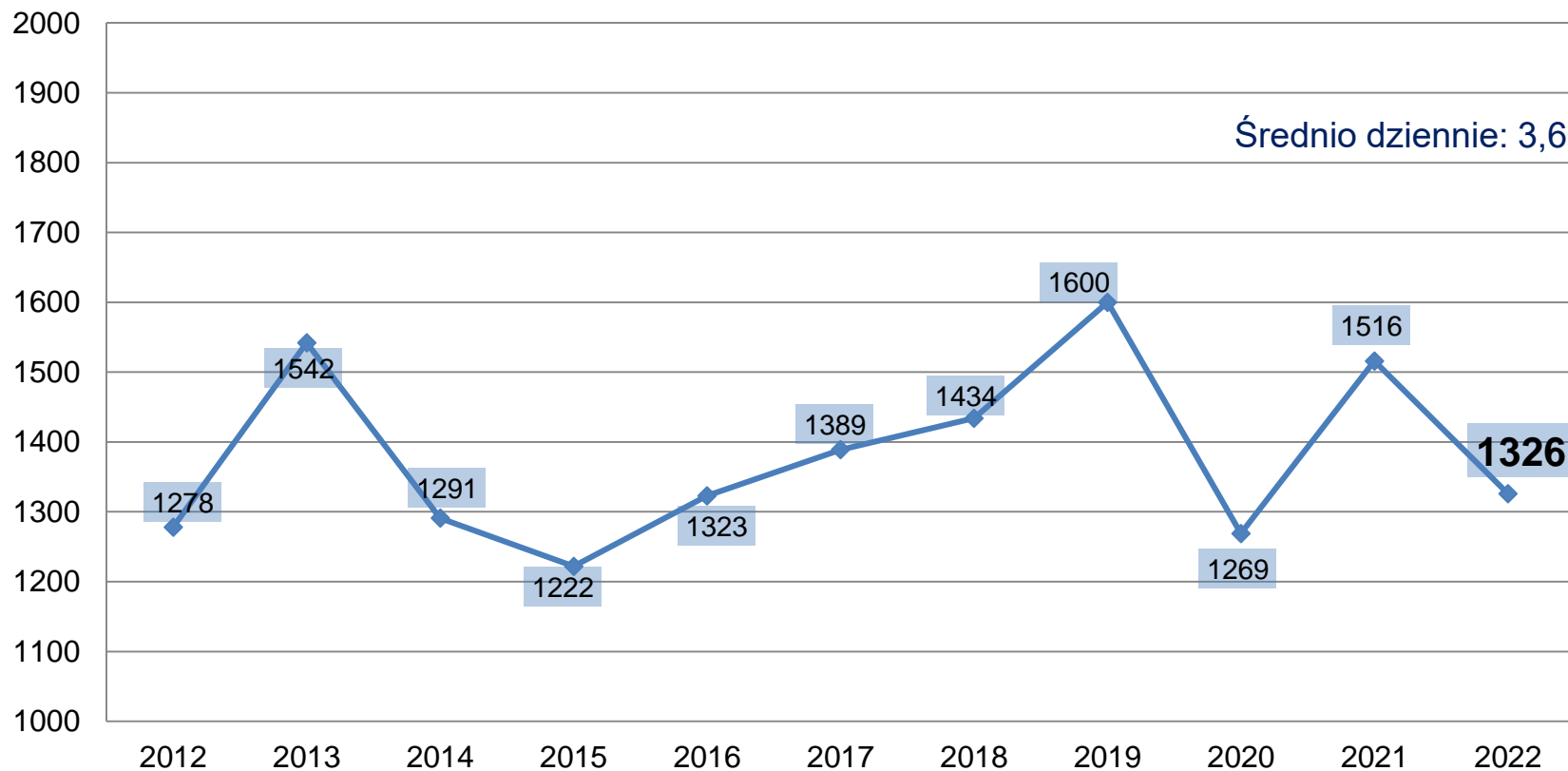
## ŚREDNIODOBOWA LICZBA POLICJANTÓW RUCHU DROGOWEGO KIEROWANYCH DO SŁUŻBY NA DRODZE



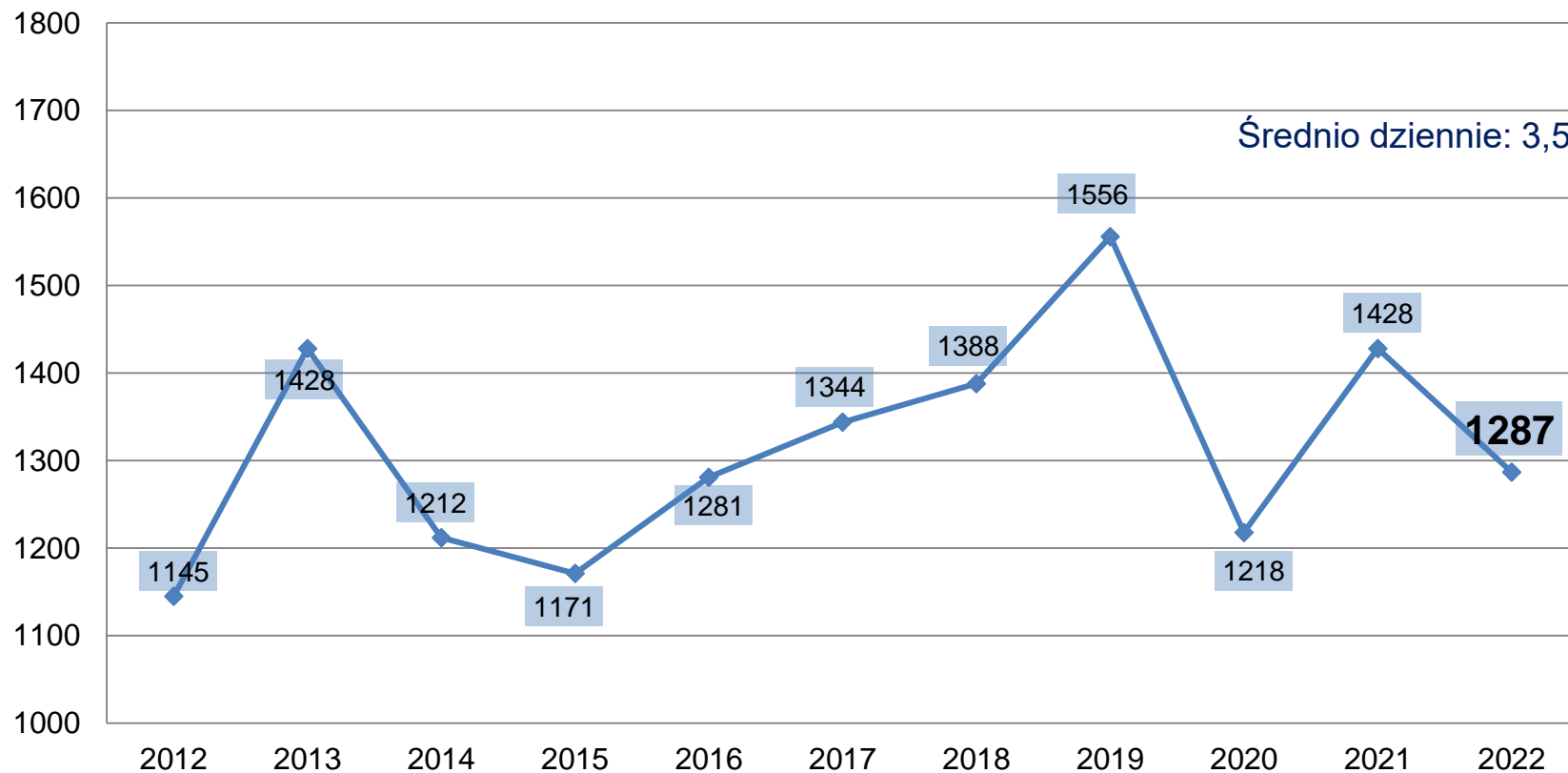
## FUNKCJONARIUSZE RUCHU DROGOWEGO ZREALIZOWALI

	2019 rok	2020 rok	2021 rok	2022 rok
Ilość służb zewnętrznych	5 051	5 206	5 278	5 214
Ilość kontroli drogowych	15 469	13 191	15 047	16 434
Ilość osób legitymowanych	17 262	13 665	19 717	22 263

# LICZBA ZDARZEŃ DROGOWYCH W LATACH 2012-2022

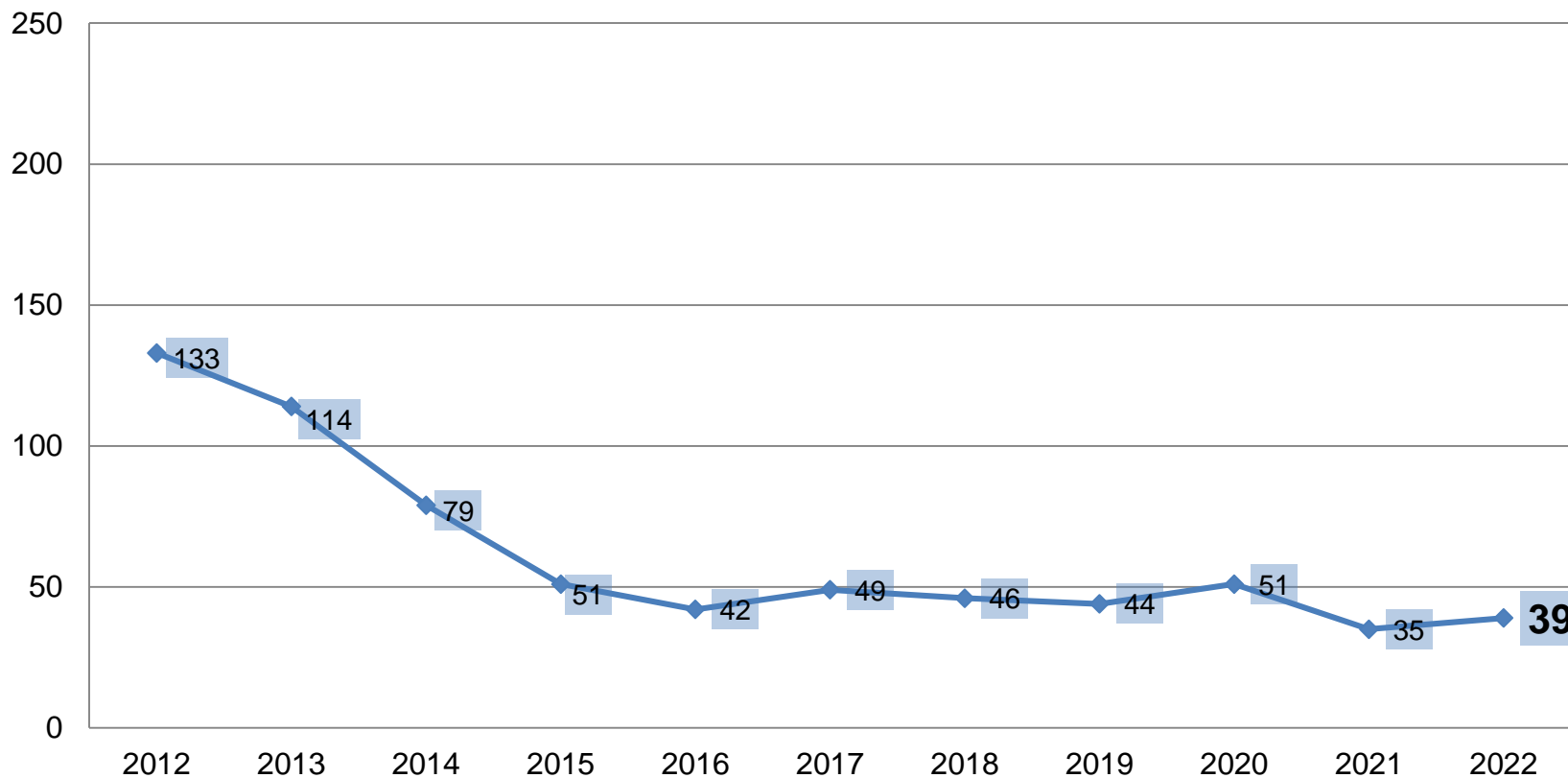


## LICZBA KOLIZJI DROGOWYCH W LATACH 2012-2022

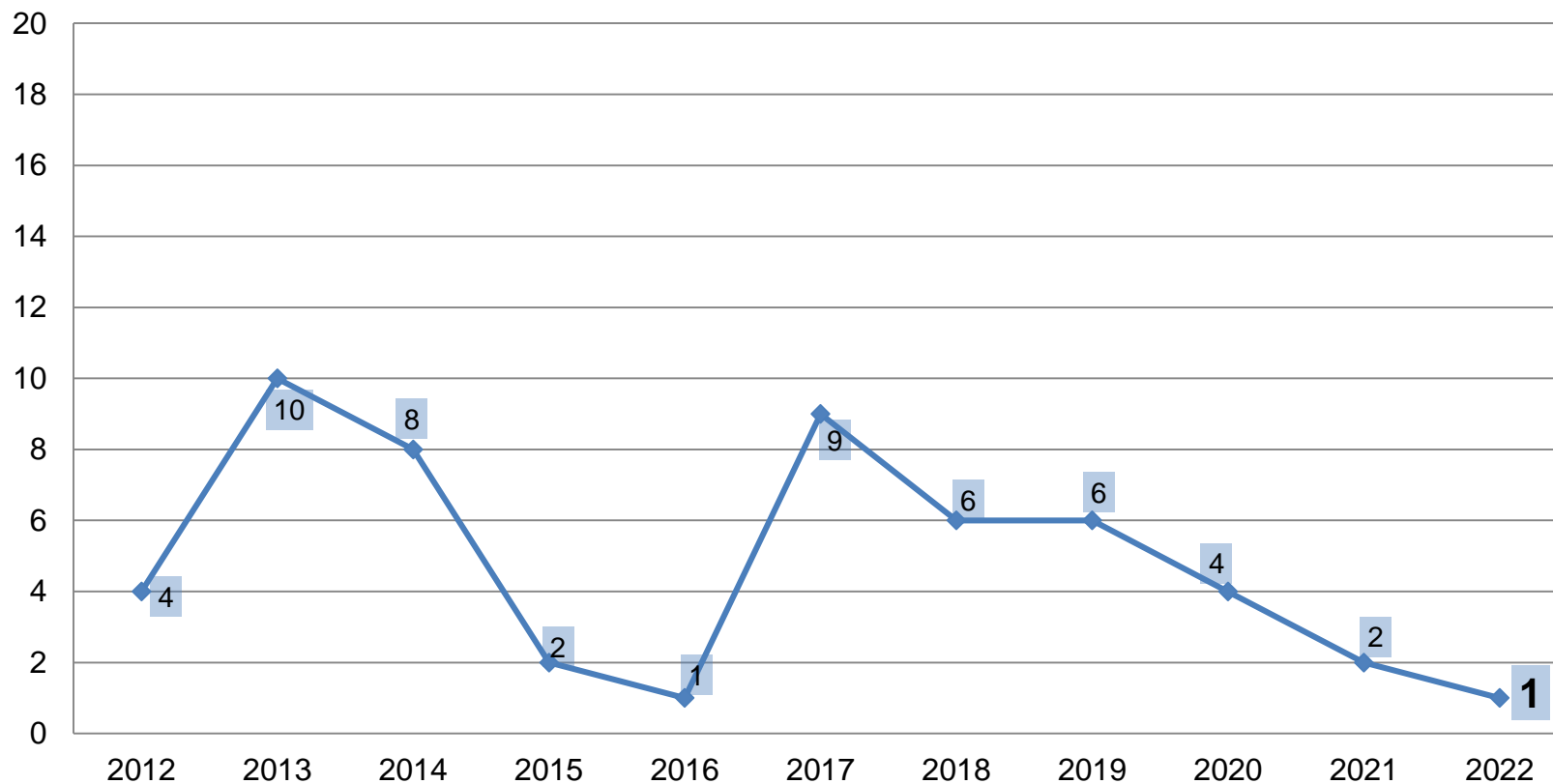




# LICZBA WYPADKÓW DROGOWYCH W LATACH 2012-2022

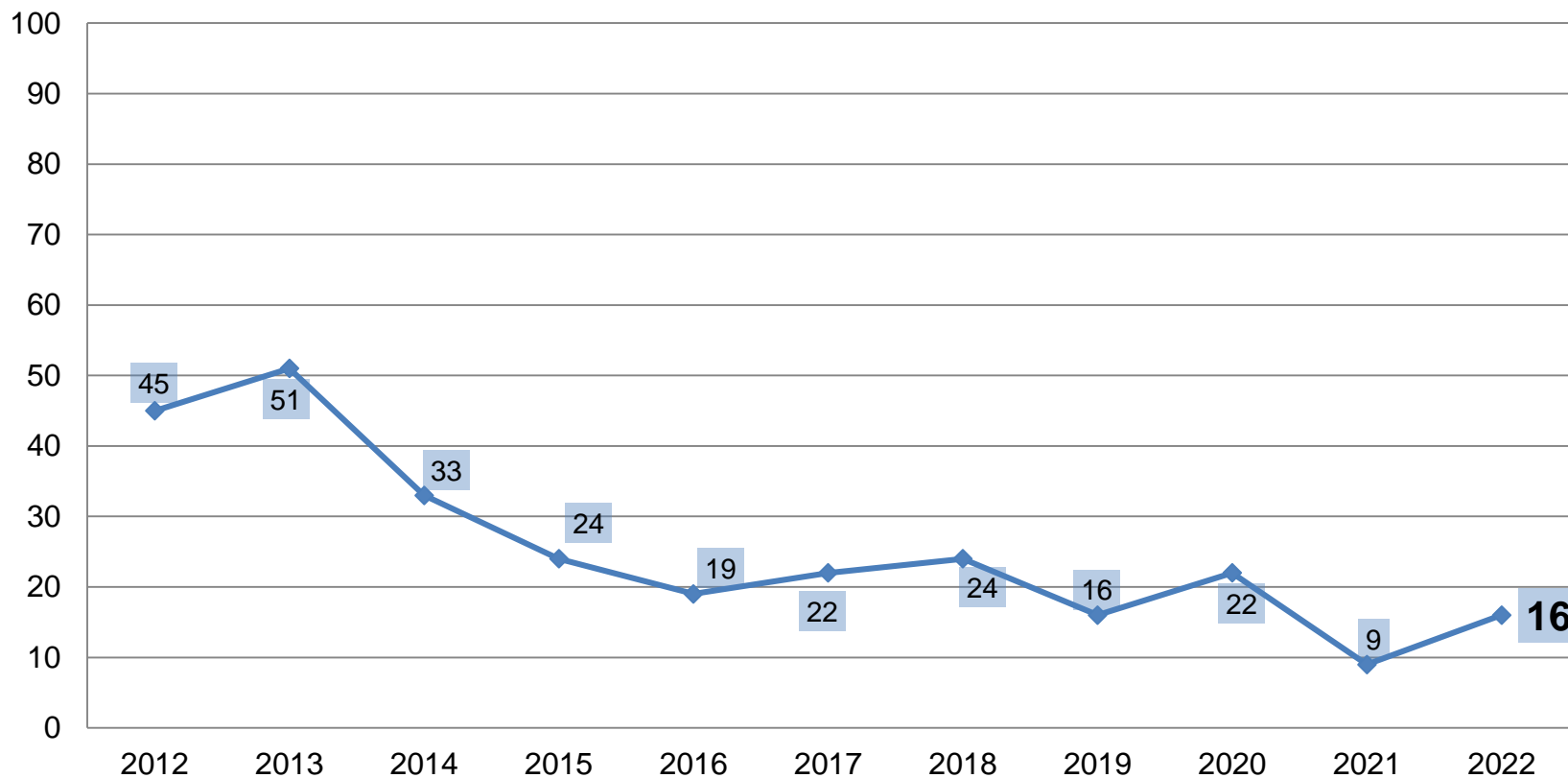


# LICZBA OSÓB ZABITYCH W WYPADKACH DROGOWYCH W LATACH 2012-2022

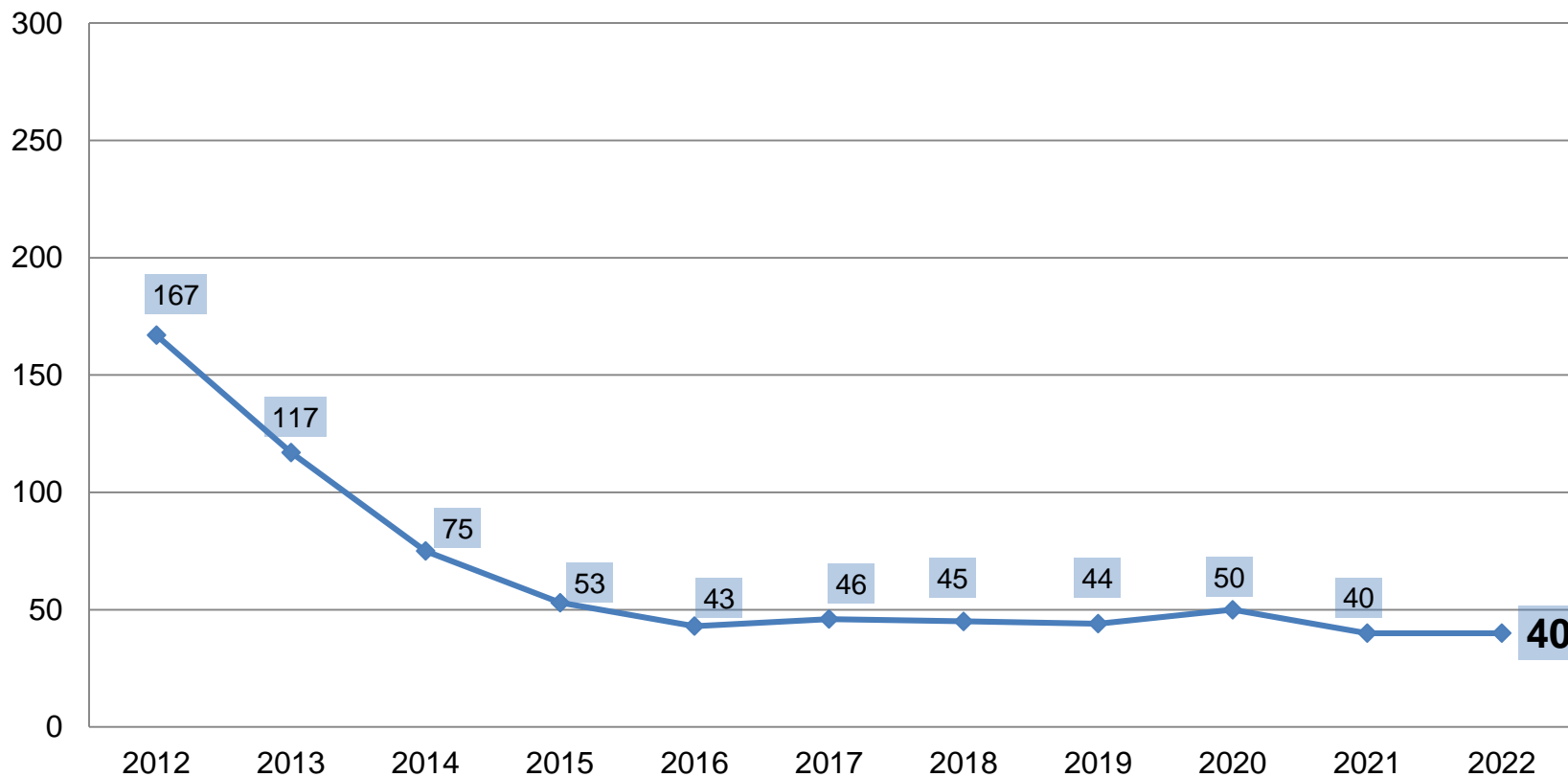


**W jednym zdarzeniu: 1 motocyklista**

# LICZBA WYPADKÓW DROGOWYCH Z UDZIAŁEM OSÓB PIESZYCH W LATACH 2012-2022



# LICZBA OSÓB RANNYCH W WYPADKACH DROGOWYCH W LATACH 2012-2022



## NAJCZĘSTSZYMI PRZYCZYNAMI ZDARZEŃ DROGOWYCH Z WINY KIERUJĄCYCH BYŁY

Nieprawidłowe cofanie: **1** wypadek i **212** kolizje

Nieprawidłowe omijanie: **247** kolizje

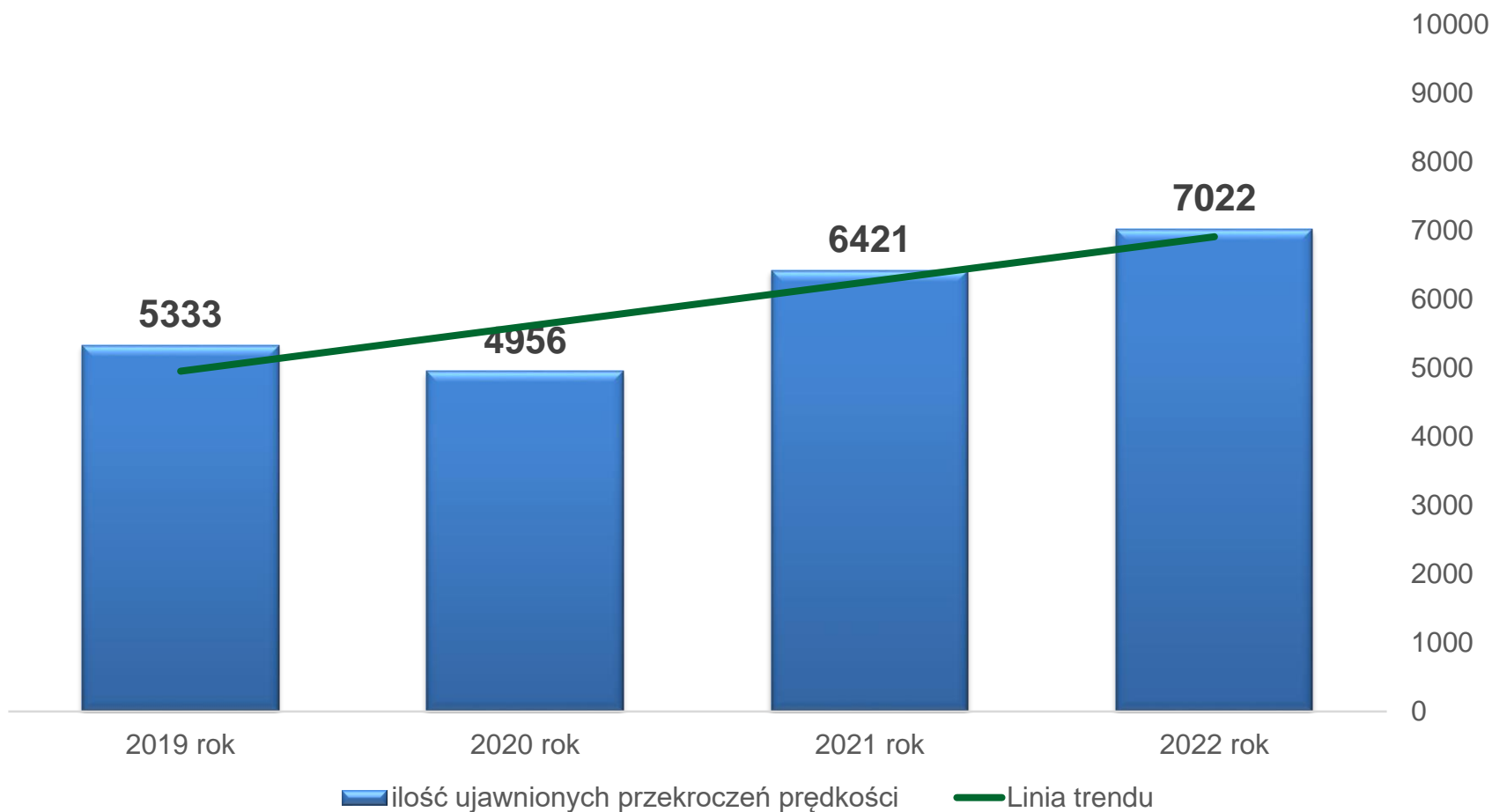
Niezachowanie bezpiecznej odległości między pojazdami: **2** wypadki i **226** kolizji

Nieustąpienie pierwszeństwa przejazdu: **4** wypadki i **170** kolizji

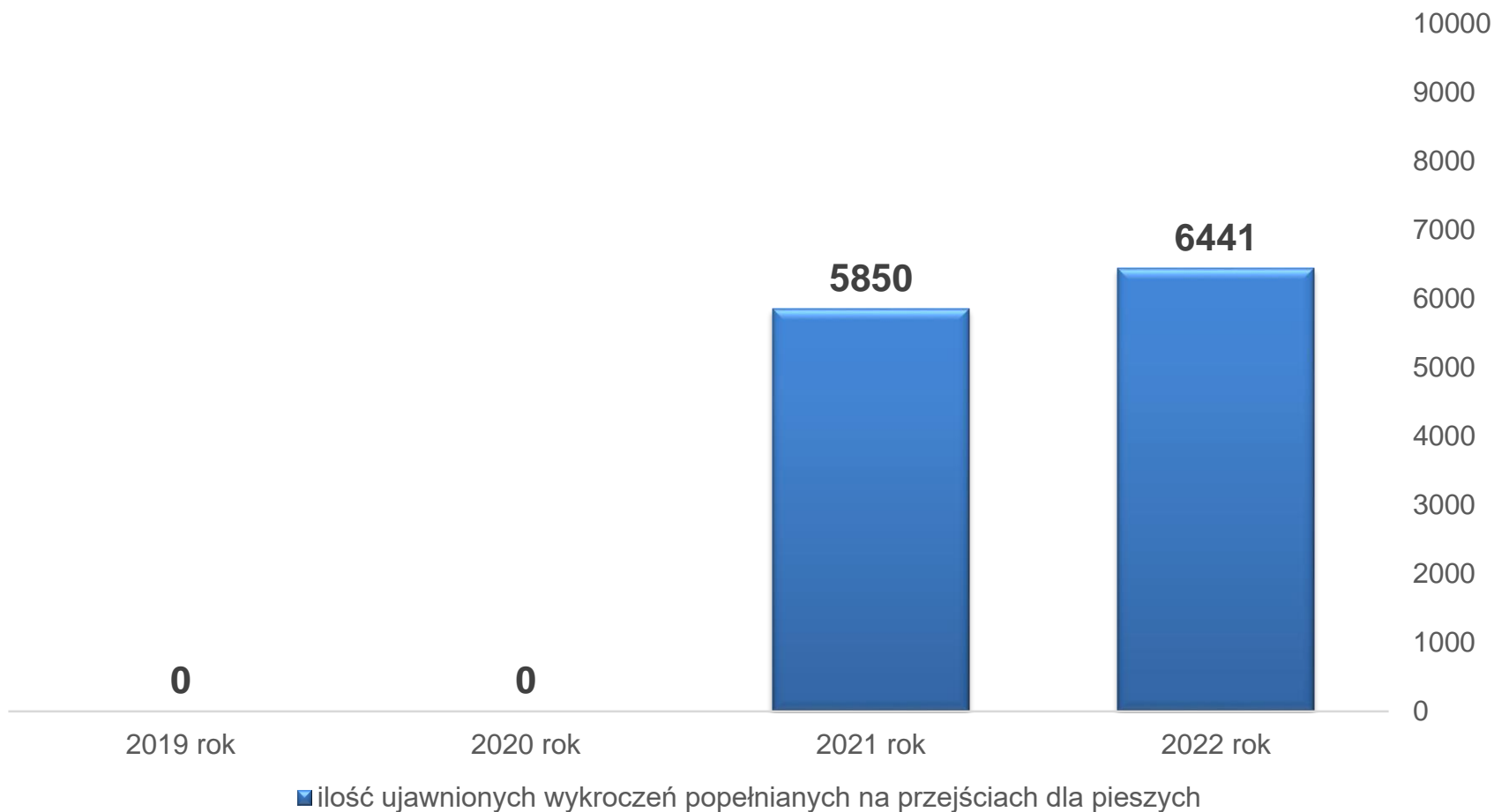
Nieustąpienie pierwszeństwa pieszemu na przejściu dla pieszych: **7** wypadków i **15** kolizji

Nieustąpienie pierwszeństwa pieszemu w innych okolicznościach: **4** wypadki i **4** kolizje

## PRZEKROCZENIE PRĘDKOŚCI OGÓŁEM

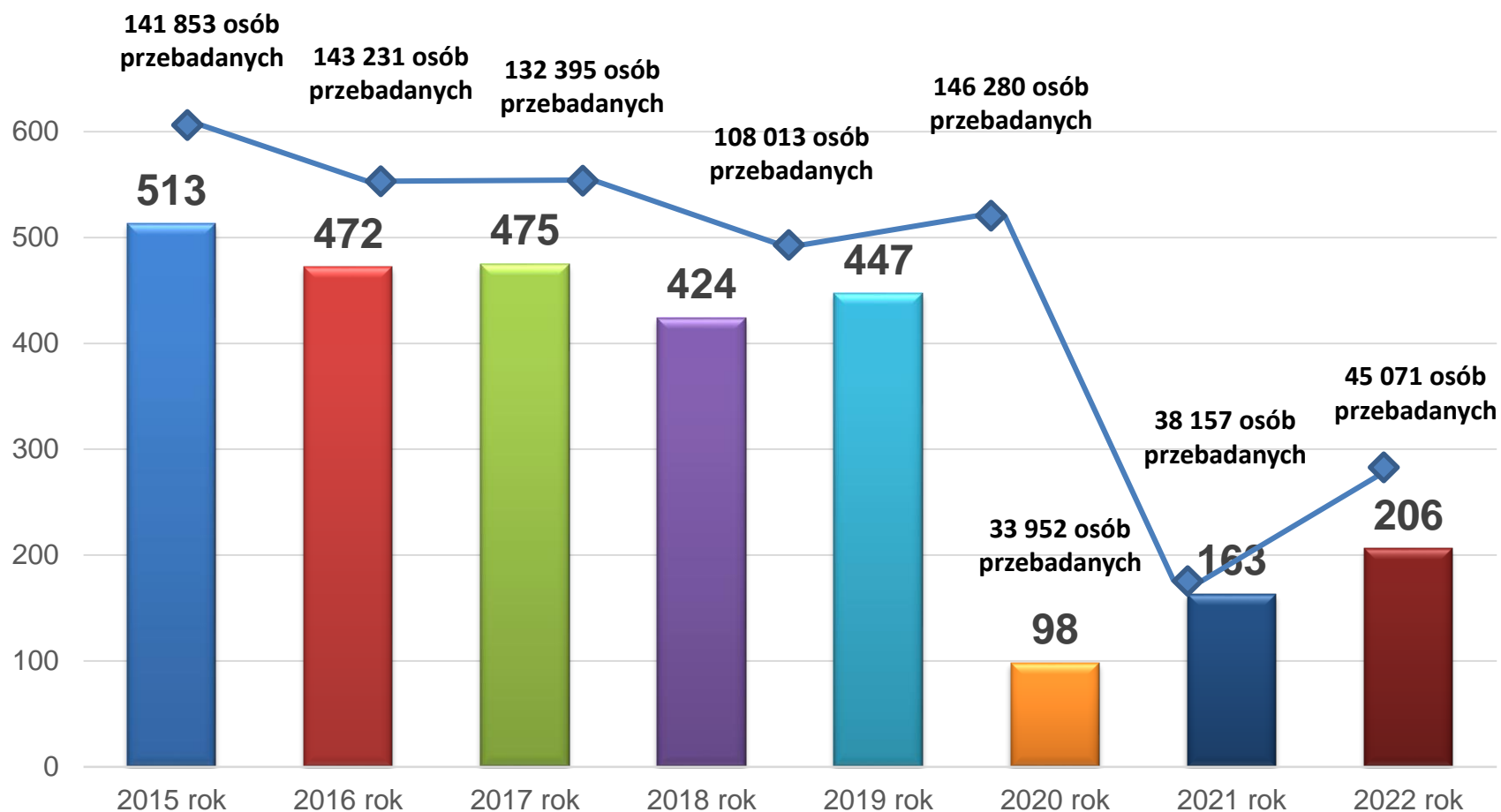


# PRZEKROCZENIE PRĘDNOŚCI PRZY PRZEJŚCIACH DLA PIESZYCH



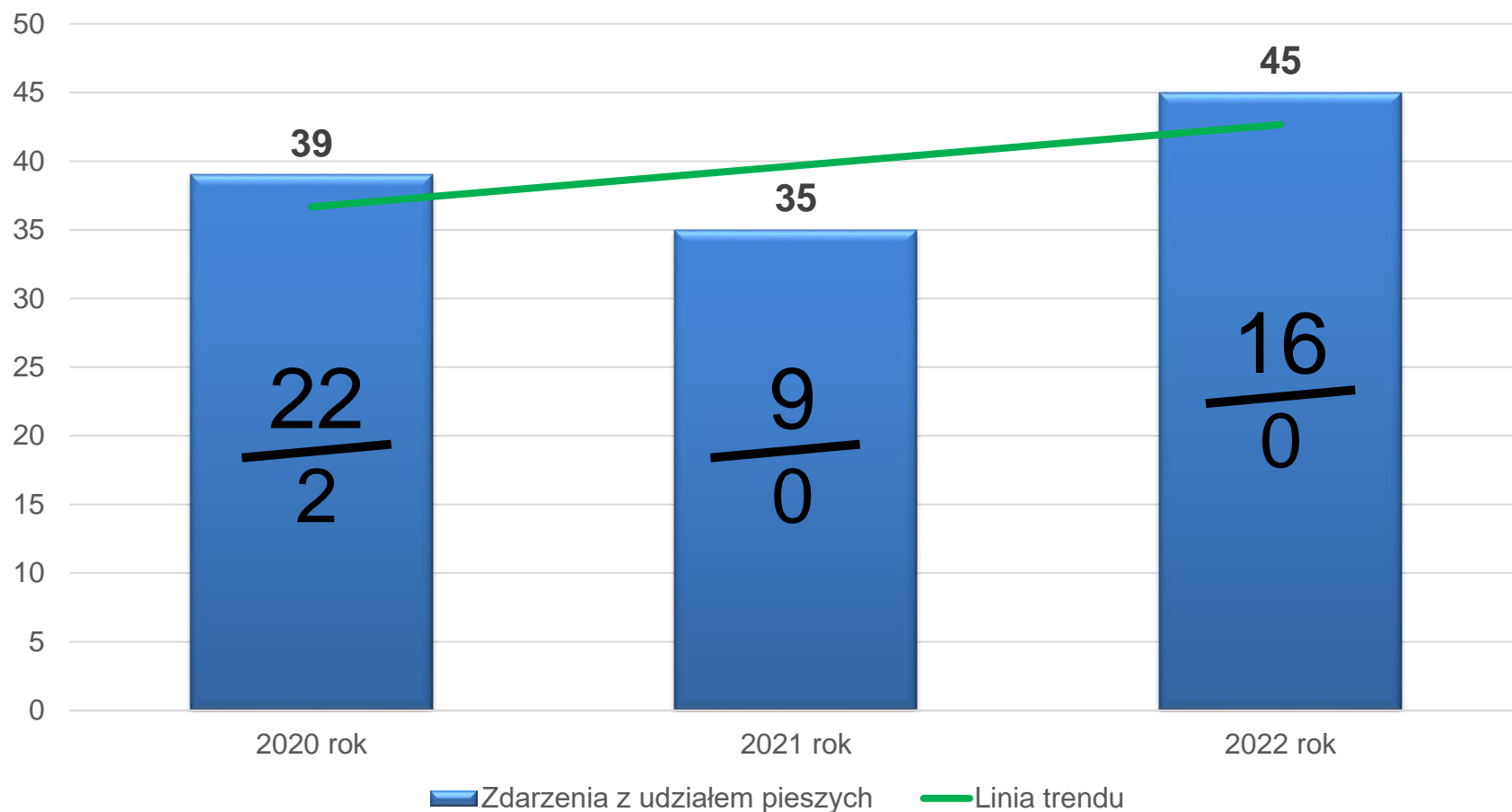
**Nadzór: 83,1%**

# UJAWNIENIA NIETRZEŻWYCH KIERUJĄCYCH

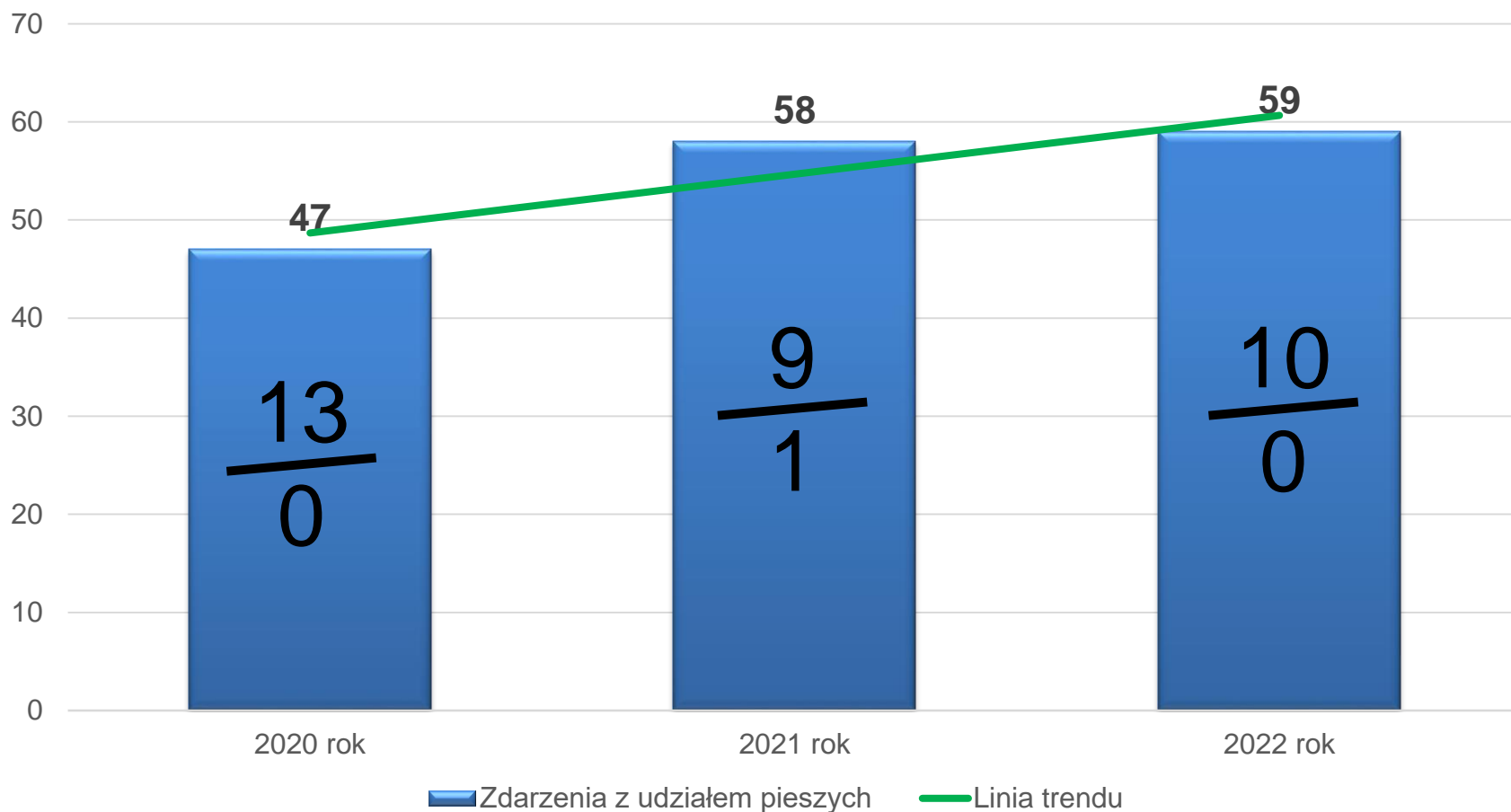




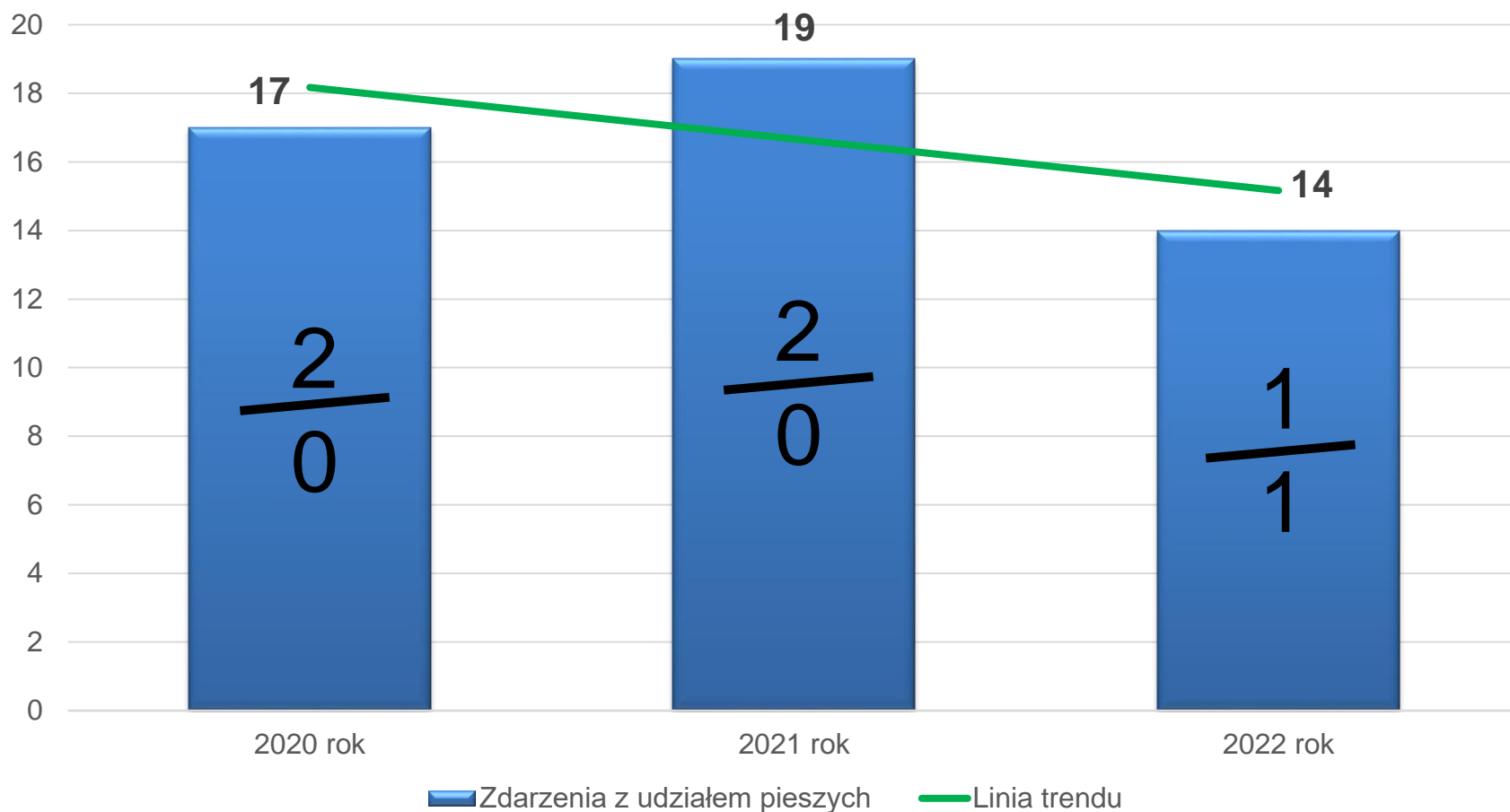
# WOJEWÓDZKI PROGRAM DZIAŁAŃ POLICJI NA RZECZ BEZPIECZEŃSTWA PIESZYCH NA LATA 2021-2023



# WOJEWÓDZKI PROGRAM DZIAŁAŃ POLICJI NA RZECZ BEZPIECZEŃSTWA ROWERZYSTÓW NA LATA 2021-2023



## WOJEWÓDZKI PROGRAM DZIAŁAŃ POLICJI NA RZECZ BEZPIECZEŃSTWA MOTOCYKLISTÓW NA LATA 2021-2023





## PROFILAKTYKA I BEZPIECZEŃSTWO PIESZYCH I ROWERZYSTÓW

Wystąpienie na imprezie plenerowej(festyn, koncert, itp.): **5**

Spotkanie w szkole, przedszkolu, uczelni: **45**

Spotkanie ze społecznością lokalną: **9**

Działania profilaktyczne: **115**

Akcja profilaktyczna prowadzona bezpośrednio na drogach podczas czynności kontrolnych: **60**

Innych charakter działań profilaktycznych wobec pieszego: **9**

Akcja profilaktyczna „Bezpieczny Cyklista”: **16**



# ITS (INTELLIGENT TRANSPORTATION SYSTEM) Inteligentny System Zarządzania i Sterowania Ruchem

KMP Tychy posiada 2 stanowiska dostępne

W skład systemu wchodzi m.in.:

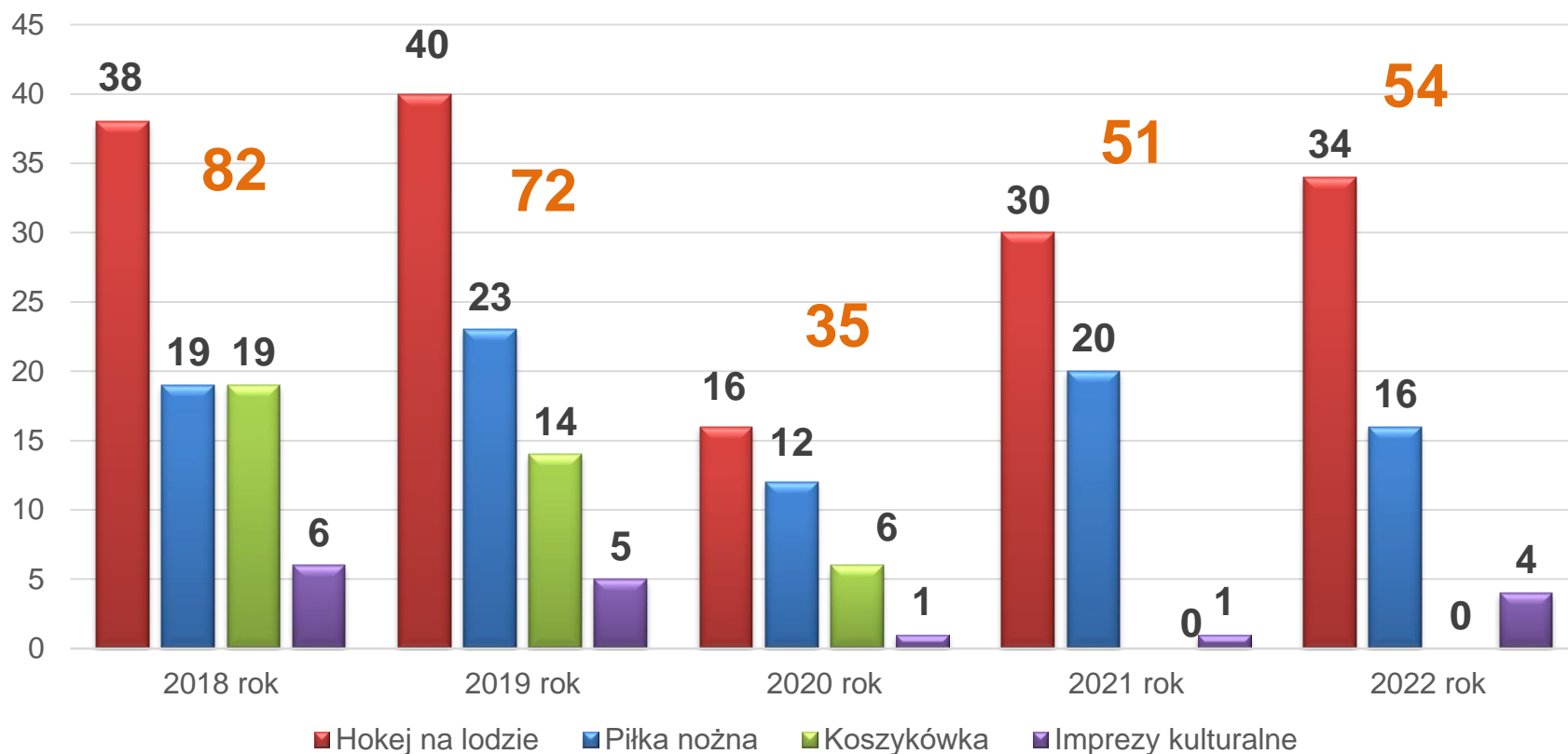
- 6 systemów pomiaru prędkości
- 5 stacji inteligentnego ważenia pojazdów
- 600 kamer monitoringu
  - w tym 86 kamer do rozpoznawania tablic rejestracyjnych
- 72 tablice informacyjne o zmiennej treści
- System detekcji wolnych miejsc parkingowych
- 12 stacji pogodowych oraz 7 stacji pomiaru zanieczyszczeń powietrza i hałasu



# **OPTYMALIZACJA DZIAŁAŃ POLICJI NA RZECZ ZAPEWNIENIA BEZPIECZEŃSTWA IMPREZ MASOWYCH**

# DZIAŁANIA NA RZECZ ZAPEWNIENIA BEZPIECZEŃSTWA IMPREZ MASOWYCH

## Ilość imprez masowych w latach 2018-2022





## **DZIAŁANIA NA RZECZ ZAPEWNIENIA BEZPIECZEŃSTWA IMPREZ MASOWYCH**

W 2022 roku policjanci KMP w Tychach uczestniczyli w zabezpieczeniu:

**26** meczów piłki nożnej

w których brało udział

**51 855** osób



Imprezy zabezpieczało: **1541** policjantów

# DZIAŁANIA NA RZECZ ZAPEWNIENIA BEZPIECZEŃSTWA IMPREZ MASOWYCH

W 2022 roku policjanci KMP w Tychach uczestniczyli w zabezpieczeniu:

**34** meczów hokeja  
na lodzie

w których brało udział

**44 199** osób



Imprezy zabezpieczało: **1055** policjantów

## DZIAŁANIA NA RZECZ ZAPEWNIENIA BEZPIECZEŃSTWA IMPREZ MASOWYCH

W 2022 roku policjanci KMP w Tychach uczestniczyli w zabezpieczeniu:

**10** imprez kulturalnych  
i zgromadzeń

w których brało udział

**14 241** osób



Imprezy zabezpieczało: **102** policjantów

**DOSKONALENIE JAKOŚCI ZADAŃ  
REALIZOWANYCH PRZEZ  
POLICJANTÓW I PRACOWNIKÓW  
POLICJI POPRZEZ ZAPEWNIENIE  
OPTYMALNYCH WARUNKÓW  
PEŁNIENIA SŁUŻBY/PRACY**

## TRANSPORT



**W 2022 ROKU:**

**Pozyskano 1 samochody  
oznakowany APRD**

**Wycofano z eksploatacji  
2 samochody oznakowane**

**Odnotowano 12 szkód  
w transporcie samochodowym**

**Odnotowano 94 szkody  
w mieniu jednostki**



**Na dzień 31 grudnia 2022 roku jednostka posiadała 48 samochodów oraz 2 motocykle  
W 2023 roku planowane do wycofania z eksploatacji są 3 radiowozy oznakowane**

## ZUŻYCIE MEDIÓW



W 2022 ROKU:

### ENERGIA ELEKTRYCZNA

- Zużycie: 146 870,00 KWh
- Koszty: 131 372,03 zł

### CENTRALNE OGRZEWANIE

- Zużycie: 1 330,67 GJ
- Koszty: 174 779,59 zł

### WODA

- Zużycie: 1 307,00 m<sup>3</sup>
- Koszty: 18 163,04 zł



Łączne wydatki na media w roku 2022 wyniosły: **324 314,66 zł**

**W 2022 ROKU URZĄD MIASTA W TYCHACH PRZEKAZAŁ  
NA WOJEWÓDZKI FUNDUSZ WSPARCIA POLICJI ŚRODKI  
FINANSOWE, KTÓRE ZOSTAŁY PRZEZNACZONE NA:**

**Kwota: 550 000 zł**

**Pokrycie wydatków bieżących, związanych z zakupem niezbędnych na jej potrzeby  
towarów i usług, w tym zakup sprzętu teleinformatycznego: 75 000 zł**



**W 2022 ROKU URZĄD MIASTA W TYCHACH PRZEKAZAŁ  
NA WOJEWÓDZKI FUNDUSZ WSPARCIA POLICJI ŚRODKI  
FINANSOWE, KTÓRE ZOSTAŁY PRZEZNACZONE NA:**

**Kwota: 550 000 zł**

**Pokrycie wydatków związanych z wykonaniem parkingu  
(przebudowa nawierzchni wraz z zagospodarowaniem terenu): 400 000 zł**





**W 2022 ROKU URZĄD MIASTA W TYCHACH PRZEKAZAŁ  
NA WOJEWÓDZKI FUNDUSZ WSPARCIA POLICJI ŚRODKI  
FINANSOWE, KTÓRE ZOSTAŁY PRZEZNACZONE NA:**

**Kwota: 550 000 zł**



**Rekompensata za służby dodatkowe dla funkcjonariuszy  
realizujących zadania z zakresu służby prewencyjnej: 45 000 zł**

**Nagrody za osiągnięcia w służbie: 30 000 zł**



**PRZEDSTAWIENIE SPRAW  
KADROWYCH, DYSCYPLINARNYCH  
ORAZ WSPÓŁPRACY Z MEDIAMI**

## STAN ZATRUDNIENIA I WAKATY NA DZIEŃ 31 GRUDNIA

	2018 rok	2019 rok	2020 rok	2021 rok	2022 rok
<b>etaty</b>	290	290	290	290	289
<b>zatrudnienie</b>	290	289	281	289	277
<b>wakaty</b>	0	1	9	1	12

# PRZYJĘCIA I ZWOLNIENIA W KOMENDZIE MIEJSKIEJ POLICJI W TYCHACH

## Przyjęcia

	2019 rok	2020 rok	2021 rok	2022 rok
Osoby nowopryjęte	22	14	26	22
Pozyskane z innych jednostek	4	9	2	5

## Zwolnienia

	2019 rok	2020 rok	2021 rok	2022 rok
Emerytura/Renta	14	21	12	14
Zwolnienie < 3 lata	4 (szkoła/sł. przygot.)	0	3 (szkoła/sł. przygot.)	5 (szkoła/sł. przgot.)
Zwolnienie > 3 lat (bez uprawnień)	1	0	0	4
Przeniesienie do innej jednostki	8	8	4	14
Zwolnienia dyscyplinarne	1	0	1	0
Zwolnienia dla dobra służby	0	0	0	0
<b>Razem</b>	<b>28</b>	<b>29</b>	<b>20</b>	<b>37</b>

# **STAN ZATRUDNIENIA PRACOWNIKÓW POLICJI NA DZIEŃ 31 GRUDNIA 2022 ROKU**

## **KORPUS SŁUŻBY CYWILNEJ**

- Stan etatowy: **21**
- Stan zatrudnienia: **21**
  - Wakaty: **0**

## **PRACOWNICY BEZMNOŻNIKOWI:**

- Stan etatowy: **8,65**
- Stan zatrudnienia: **11**
  - Wakaty: **0**
- Liczba wykorzystanych stanowisk: **8,65**

## ZWOLNIENIA LEKARSKIE POLICJANTÓW

	2019 rok	2020 rok	2021 rok	2022 rok
Ilość zatrudnionych (średnio)	282,25	276,38	279,15	280,16
Liczba udzielonych zwolnień lekarskich	628	680	810	645
Łączna liczba dni udzielonych zwolnień lekarskich	6 848	7 077	6 628	5 737
W tym długotrwałe zwolnienia	5 382 (38 osób)	4 821 dni (31 osób)	2 820 (22 osób)	3 558 (26 osób)

Średnia absencja w ciągu roku spowodowana zwolnieniem lekarskim na 1 policjanta wyniosła:  
2019 rok – **25 dni**, 2020 rok – **25 dni**, 2021 rok – **22 dni**, 2022 rok – **20 dni**

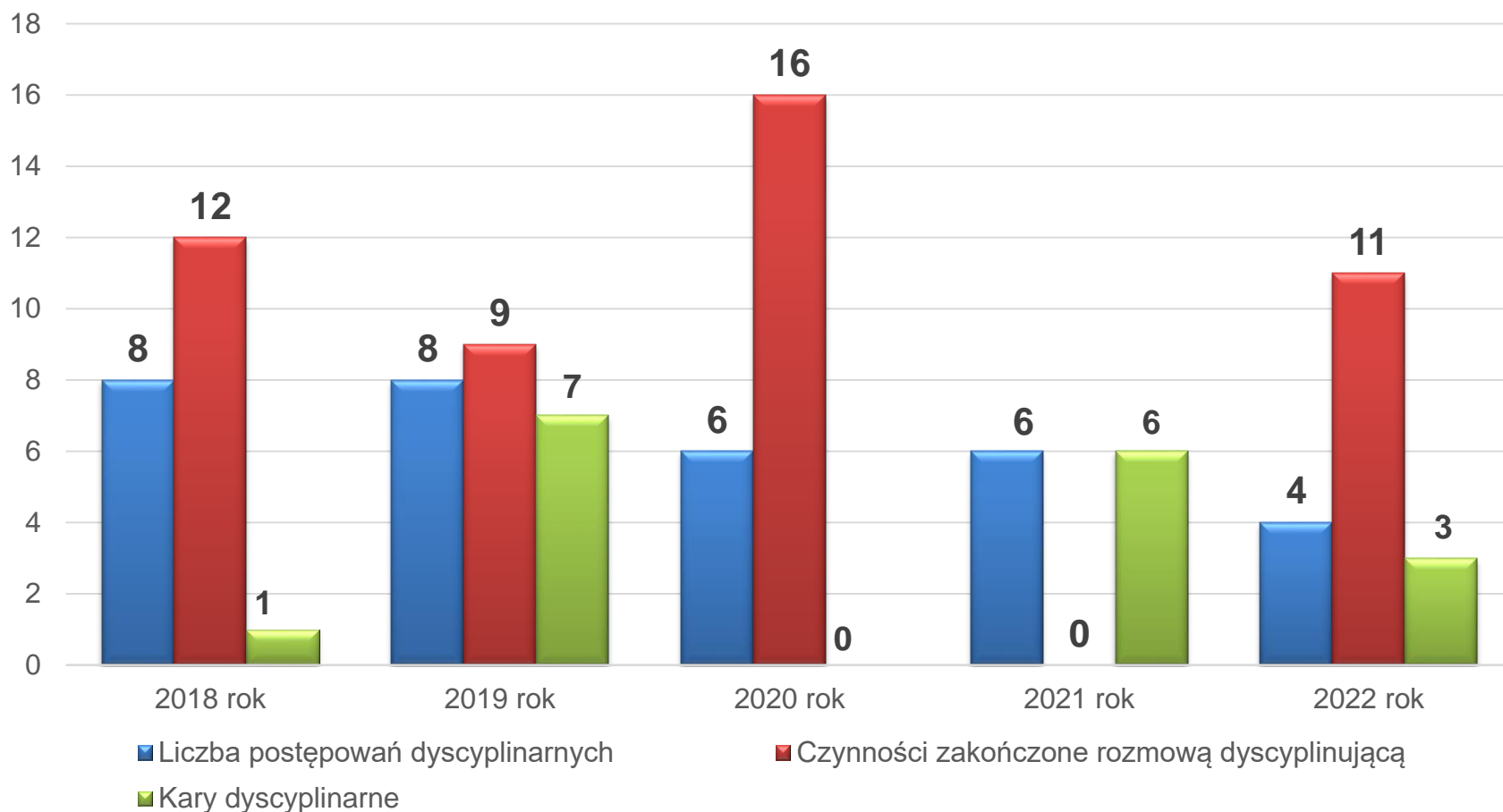
Każdego dnia z powodu zwolnienia lekarskiego nie stawiało się do służby:  
2019 rok – **19** policjantów, 2020 rok – **19** policjantów, 2021 rok – **17** policjantów,  
2022 rok – **16** policjantów



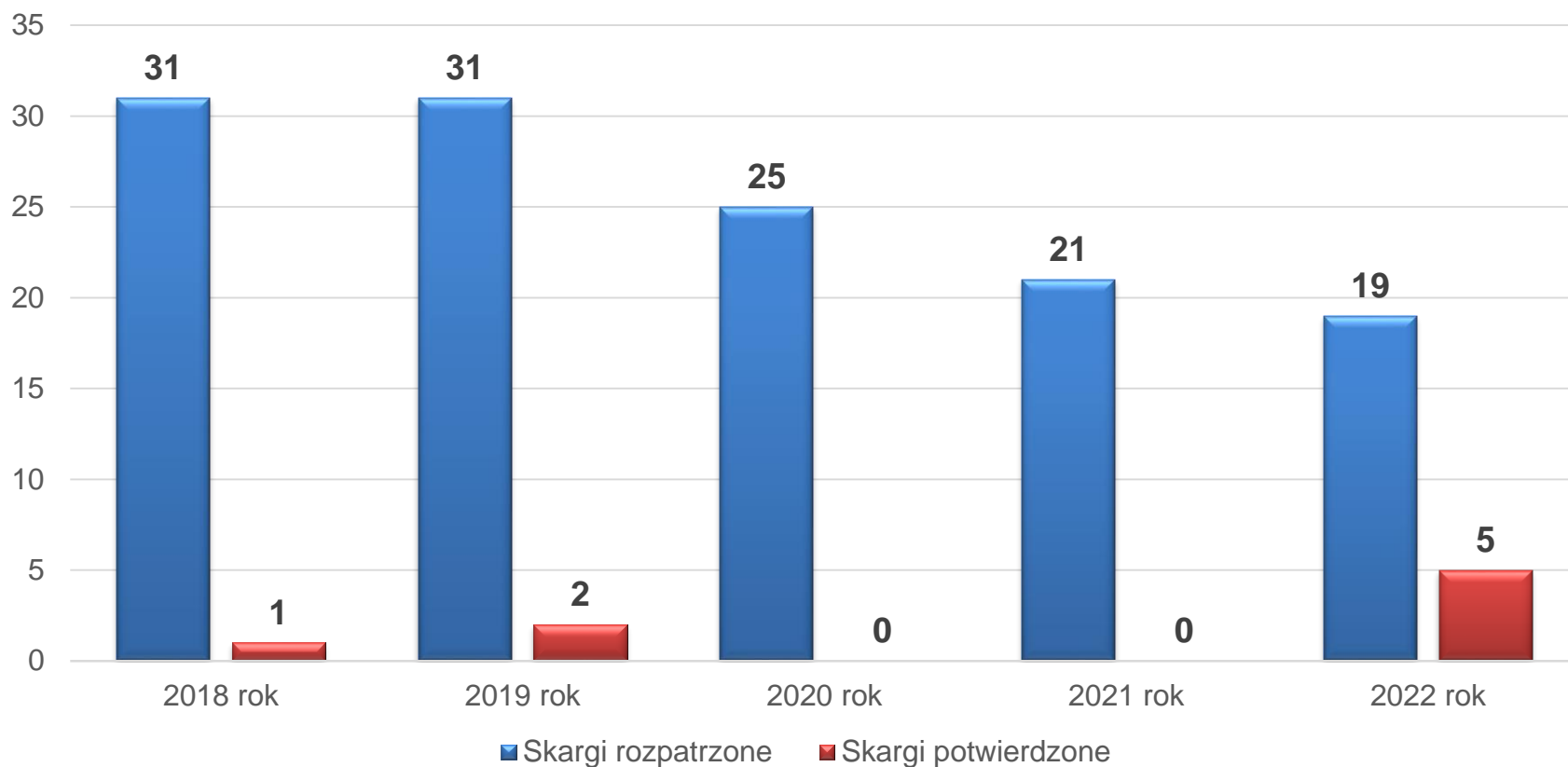
**STAN DYSCYPLINY  
W KOMENDZIE MIEJSKIEJ POLICJI  
W TYCHACH**



## WSZCZĘTE POSTĘPOWANIA ORAZ KARY DYSCYPLINARNE W LATACH 2018-2022



## POSTĘPOWANIA SKARGOWE





**KOMENDA MIEJSKA POLICJI W TYCHACH**

**DZIĘKUJĘ ZA UWAGĘ**